

FØROYA
POLITI

Hagtøl 2023



Innihaldsyvirlit

Fororð	1
1.Yvirskipað	3
2.Revsilóg	5
3. Serlógir	14
4. Ferðslulógin	15
5. Rúsevnisbrotsverk	16
6. Unglingamisbrot	18
7. Annað politiarbeiði	20



Fororð

Tað er við stoltleika og nøgdsemi, at eg eri við til at leggja fram nýggju hagtølini um arbeiðið hjá Føroya Politi, sum góðar kreftir hava lagt nógv fyri at menna.

Hagtøl eru bert áhugaverd og gagnlig, um tey siga nakað um samband og menning. Vit í Føroya Politi eru komin til ta niðurstøðu, at máttin vit hava gjørt hagtøl uppá bert hevur verið gagnligur og áhugaverdur í avmarkaðan mun. Tí er tað okkara vón, at hetta nýggja sniðið í størri mun lýkur krøvini og kemur bæði okkara virkseimi og virkseimum hjá øðrum myndugleikum til góðar.

Hagtølini eru smá, og broytingar, sum kunnu tykjast sera týðandi, eru ikki neyðturviliga hagtalsliga týðandi, fyrr enn henda broyting verður endurtikin í seinni hagtølum. Eitt dømi um hetta, er munandi minkingin í fráboðanum um harðskap frá 2022 til 2023, sum er lýst eitt sindur longri niðri í tekstinum.

Um vit hyggja at hagtølunum, eru nakrar minkingar, ið eg haldi eru verdar at leggja til merkis.

Tað er týðningarmikið at leggja dent á, at tøluni í høvuðsheitum eru grundað á talið av fráboðanum, sum politiið hevur móttikið. Tískil vísa hagtølini ikki, hvussu stórir partur av hesum fráboðanum hava elvt til skuldsetingar ella ákærur. Tó undantikið unglingsmisbrot, har tøluni eru grundað á skuldsetingar.

Yvirskipað vísa tøluni ein vøkstur í samlaða talinum av fráboðanum sambært revsilógini, ferðslulógini og øðrum serlógum. Frá 2019 til 2023 vaks talið av fráboðanum við 14%, hóast talið var lægri í 2023 í mun til 2022. Samstundis hevur, í sama 5 ára tíðarskeiði, verið ein týðandi vøkstur á 32% í talinum av handtøkum. Handtøkurnar vóru tær lægstu í 2020, sum helst er avleiðing av COVID-19 farsóttini og tilhoyrandi stongslunum, serliga av náttarlívinum, umframt avmarkað ferðing og harvið minni smugling av rúsevnum. Hóast vøksturin í handtøkum, hevur talið av varðhaldsfongslingum verið lutfallsliga støðugt hetta tíðarskeiðið.

Hyggja vit at brotum á revsilógina, hevur talan verið um ein vøkstur á 44% í tíðarskeiðnum 2019-2023, har vøksturin í høvuðsheitum hevur verið innan fyri ríkingarbrotssverk og kynslig brotsverk.

Hagtølini vísa eisini, at talið av fráboðaðum neyðtøkum er vaksið úr 10 í 2019 til 30 í 2023, har tað í 2022 vóru heili 32 fráboðanir. Í tíðarskeiðnum 2020-2023 var upp móti helmingurin av ofrunum undir 18 ár, tá brotsverkið varð framt, har tað í 2019 var null.

Í mun til harðskapsmál, herundir dráp, drápsroynd og óviljað manndráp, er skrásettur ein vøkstur í fráboðanum frá 2020 til 2022 og síðani ein lækking á 23% í 2023. Harumframt vísa tøluni, at flestu harðskapsbrotssverk fara fram um náttina í vikuskiftinum.

Rúsevnisbrotssverk í Føroyum hava verið vaksandi seinastu 7-8 árin, hóast talið av fráboðanum ikki endurspeglar hesa gongdina. Tað vísir seg ofta at vera eitt skipað umhvørvi, har málini eru vorðin meira umfatandi og torgreidd í mun til bert fyrri nøkrum fáum árum síðani.

Unglingabrotsverk, har gerningsmaðurin hevur verið millum 15-17 ár, tá brotsgerðin varð framd, eru fallin úr 193 skuldsetingum til 117 skuldsetingar í tíðarskeiðnum frá 2019 til 2023 undir teimum trimum lógarflokkunum: revsilógin, ferðslulógin og aðrar serlógir. Tað eru serliga brot á ferðslulógina, sum fylla í hagtølunum, har ein stórir partur hevur við prutlkoyring at gera. Harafturat hevur verið ein týðandi lækking á 71% í skuldsetingum eftir revsilógini í 2023 í mun til árið fyri. Hettar er serliga galdandi fyri innbrot, stuldur og harðskap.

Politiið hevur eisini eina røð av øðrum uppgávum, sum ikki neyðturviliga eru beinleiðis knýttar at umsitingini av lógum. Ein týðandi partur av dagliga arbeiðinum hjá politinum snýr seg um at taka sær av fólki, ið eru sjúk/hjálparsleys ella sum á annan hátt hava tørv á hjálp, m.a. rúsdrekkaávirkaði, og sum tað verður víst á í kapitl 7, eru hesi tøl vaksandi.

Viðmerkjast skal, at málsviðgerðarskipanin hjá Føroya Politi, NIFLHEIMR, ikki stuðlar undir hagtalsframleiðslu. Tølini skulu tí lesast við ávísingum fyrivarni og tí óvissu, sum tey eru heft at. Harumframt eru virðir, sum telja færri enn trý, víst sum *.

Við vón um góðan og gevandi lesnað.

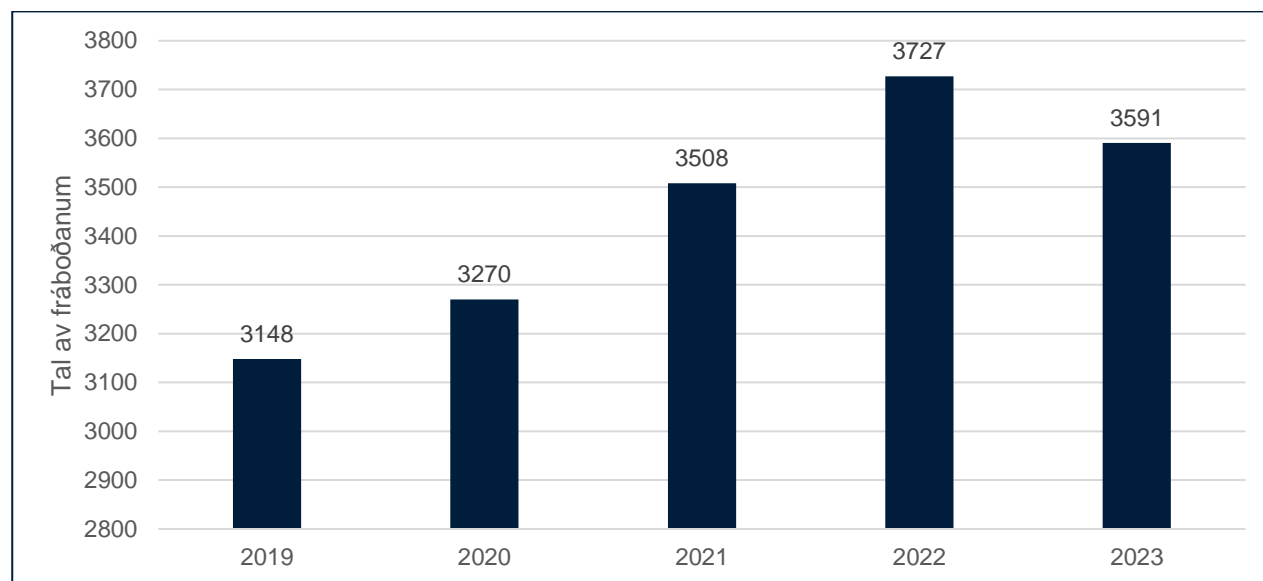
Michael Boolsen

Føroya Landfúti

1. Yvirskipað

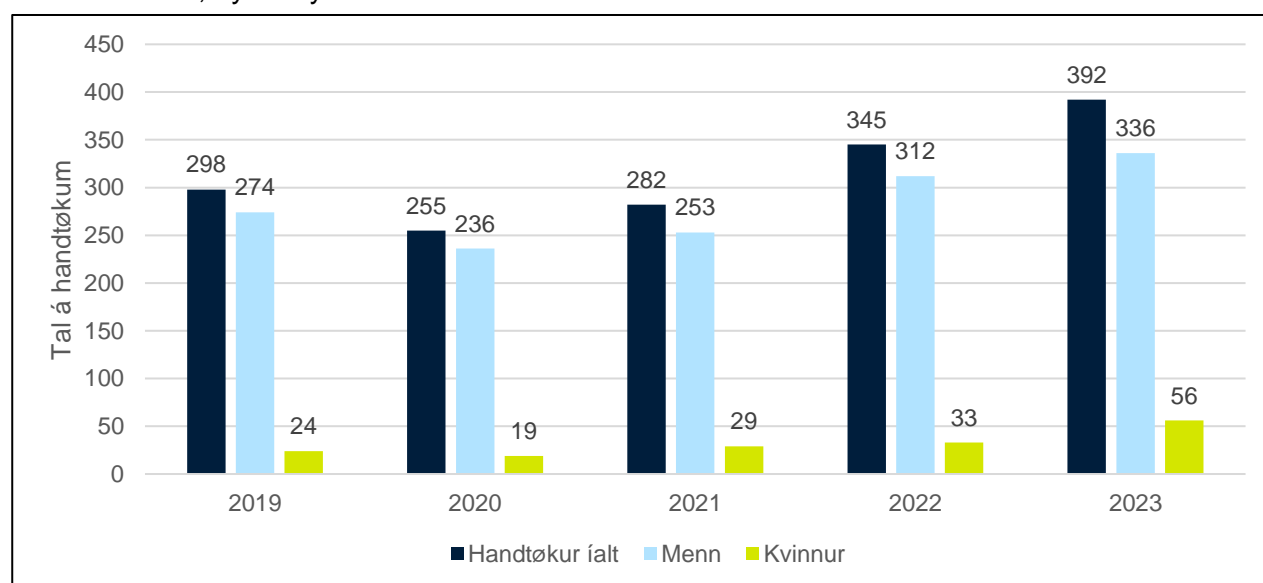
Revsilógin, ferðslulógin og aðrar serlógir

1.1 Samlað tal av fráboðanum eftir revsilógini, ferðslulógini og øðrum serlógum í tíðarskeiðnum 2019-2023

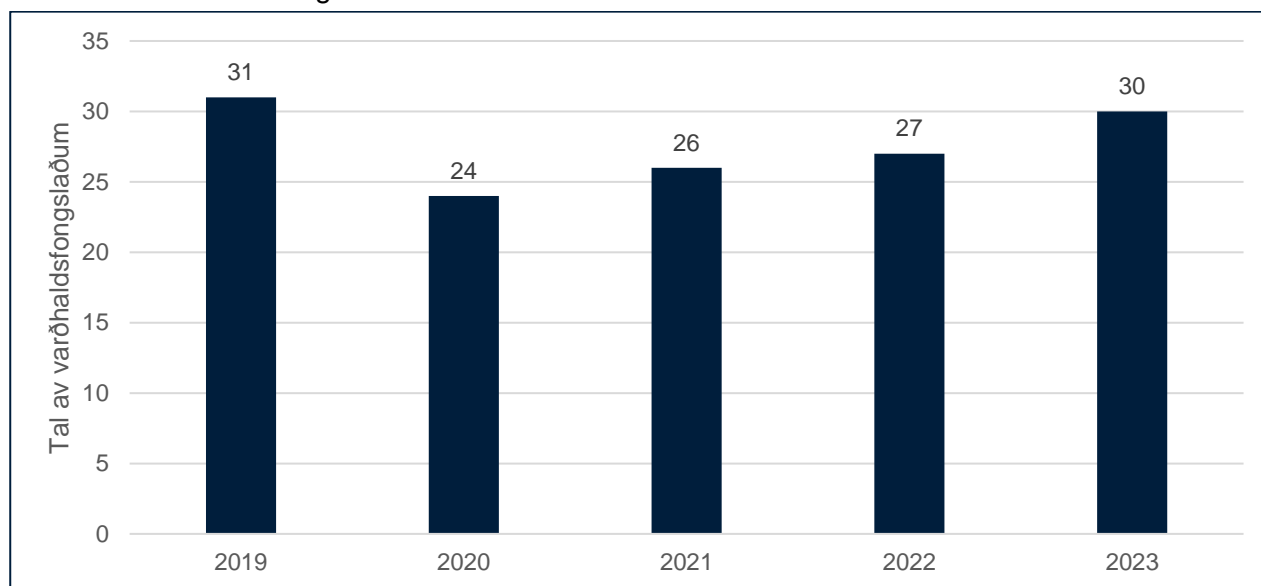


Tal av handtøkum og varðhaldsfongslaðum

1.2 Handtøkur, býtt á kyn í tíðarskeiðnum 2019-2023



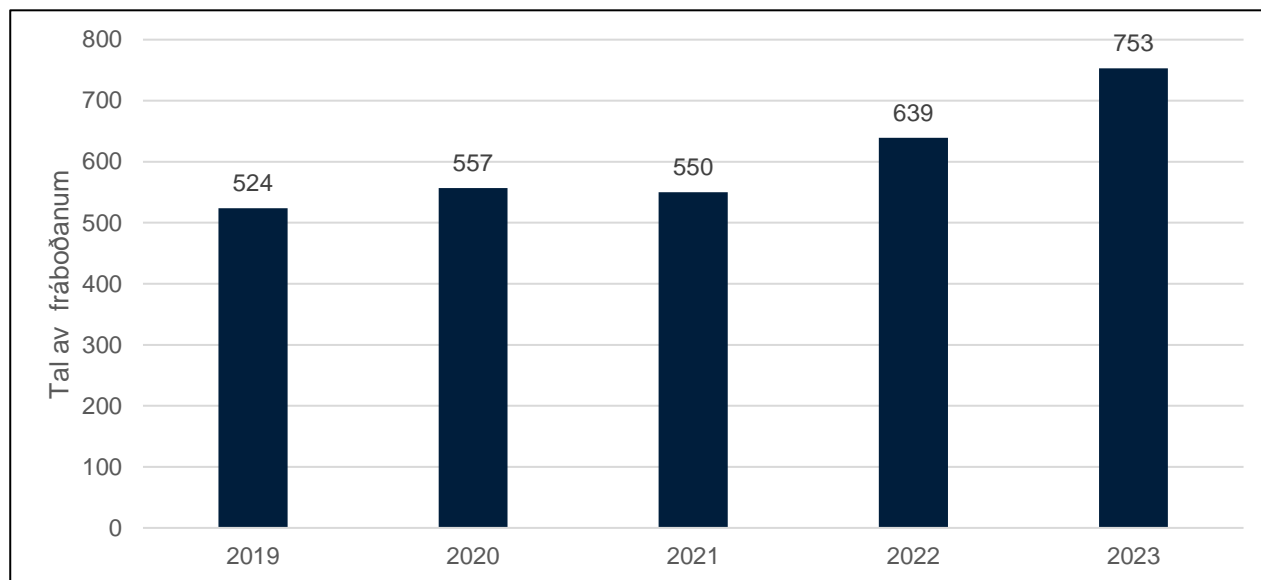
1.3 Tal av varðhaldsfongslaðum í tíðarskeiðnum 2019-2023



2. Revsilóg

Yvirskipað

2.1 Tal av fráboðanum eftir revsilógini í tíðarskeiðnum 2019 - 2023



2.2 Tal av fráboðanum eftir revsilógini pr. 1000 íbúgvar samanborið við Grønland (kriminalloven) og Danmark (straffeloven)

Ár	Føroyar	Danmark	Grønland
2023	13,8	48,3	79,4
2022	11,8	47,8	76,3
2021	10,3	44,3	83,8

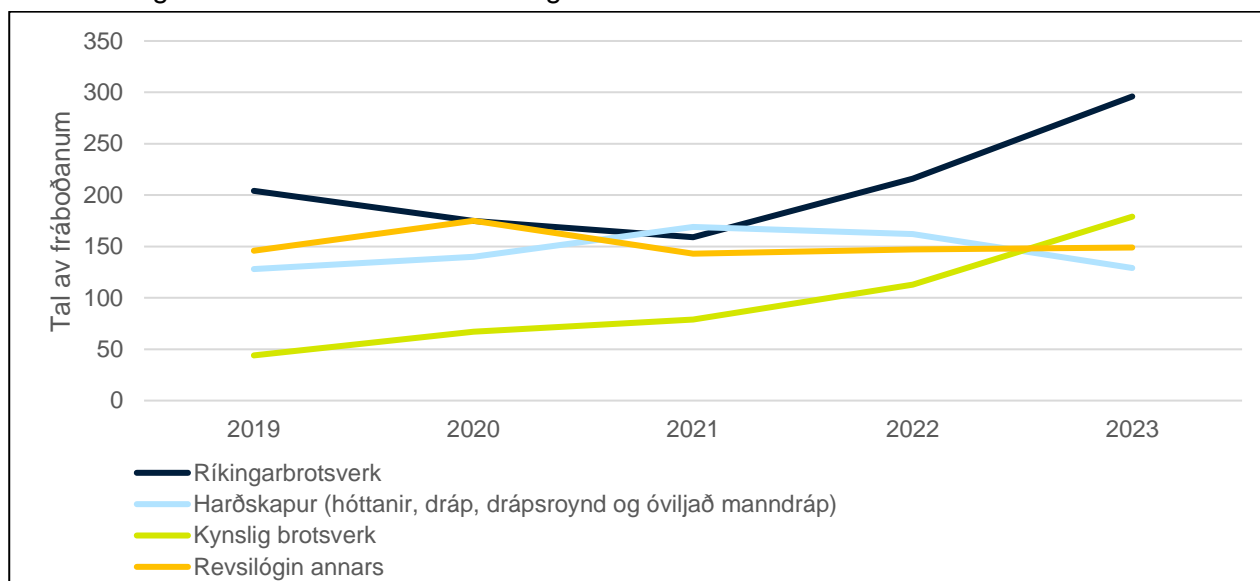
2.3 Tal av fráboðanum eftir revsilógini pr. bý/bygd

	2019	2020	2021	2022	2023
Tórshavn	318	281	320	403	464
Klaksvík	46	44	41	39	60
Miðvágur	23	18	5	14	32
Sørvágur	15	7	18	13	28
Tvøroyri	3	15	11	20	20
Vágur	7	16	11	16	10
Vestmanna	7	12	7	23	*
Fuglafjørður	8	7	17	*	8
Leirvík	6	13	4	3	10
Saltangará	4	10	8	5	8
Runavík	8	3	*	9	12
Sandavágur	4	9	7	3	6
Toftir	3	5	4	*	8
Kollafjørður	3	7	*	6	4
Øvriga bygder	69	110	95	82	81

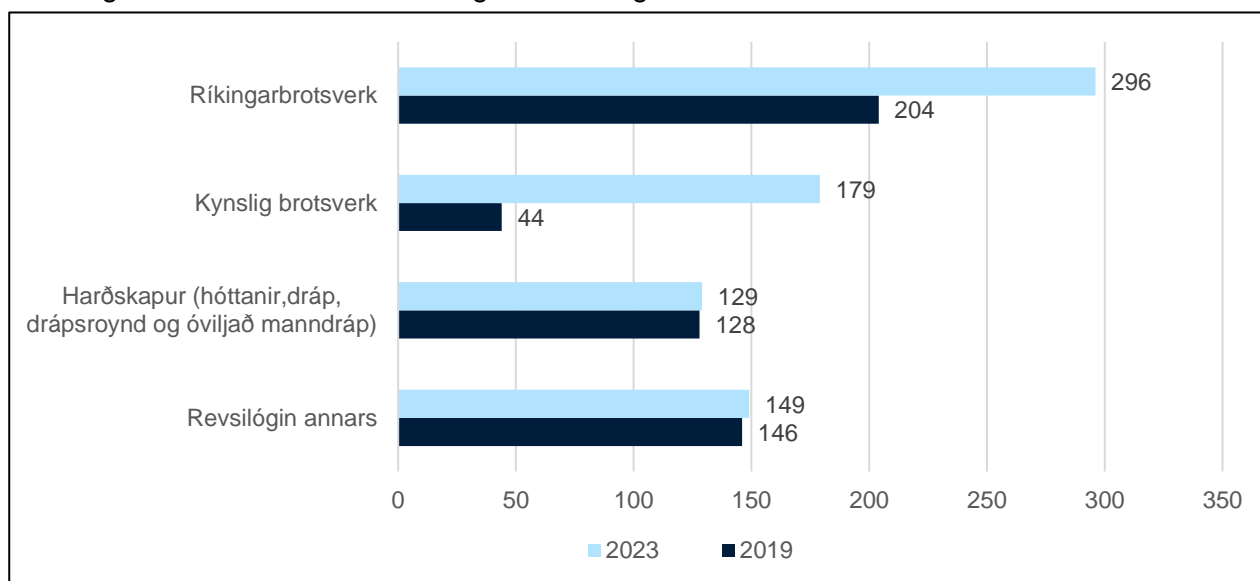
2.4 Fráboðanir býtt á útvald brot á revsilógina

	2019	2020	2021	2022	2023
Harðskapsbrotsverk, herundir dráp					
Harðskapur, herundir dráp, drápsroynd og óviljað manndráp	87	81	112	122	94
Hóttanir um harðskap	41	59	57	40	35
Kynslig brotsverk					
Neyðtøka	10	10	14	32	30
Barnapornografi, og annað kynsligt samband við barn u.15 ár	7	13	15	28	69
Onnur siðamisbrot, herundir blunisbrot og kynslig misnýtsla	27	44	50	53	80
Ríkingarbrotsverk					
Innbrot	23	25	21	45	46
Stuldur	115	88	67	94	117
Handilsstuldur	13	19	20	26	31
Brúksstuldur	20	21	20	18	17
Búskaparlig brotsverk - fíggjarsvik, heimildarsvik o.a.	33	22	27	33	85
Rán	*	0	4	*	0
Herverk	108	127	106	100	95

2.5 Útviklingin av fráboðanum eftir revsilógini í tíðarskeiðnum 2019-2023

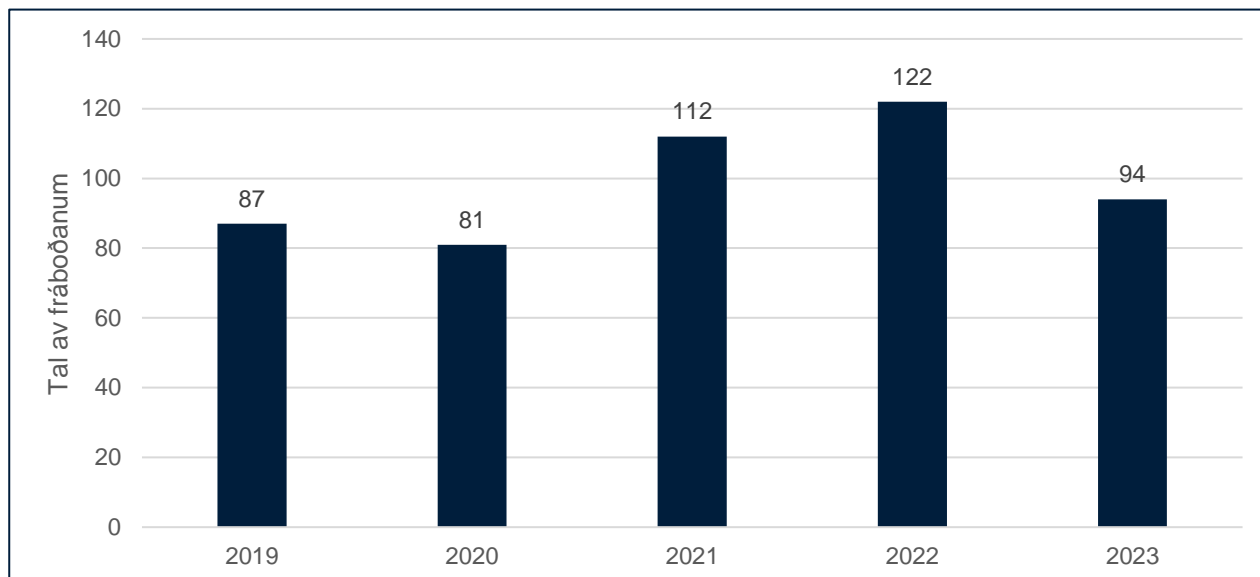


2.6 Sløg av fráboðanum eftir revsilógini í 2019 og í 2023

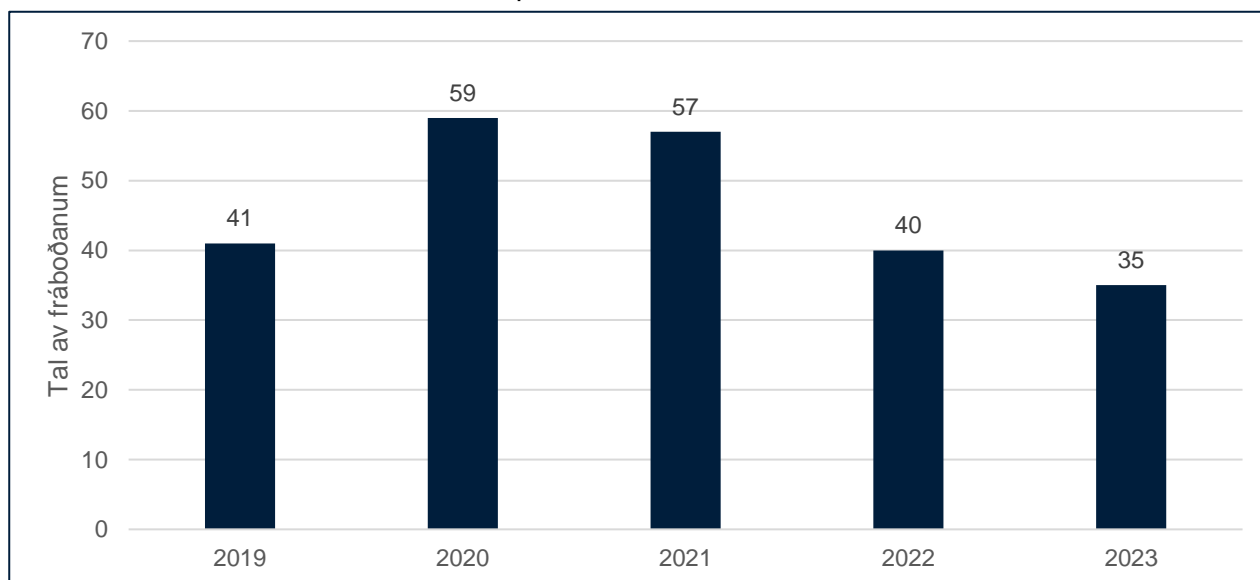


Harðskapur

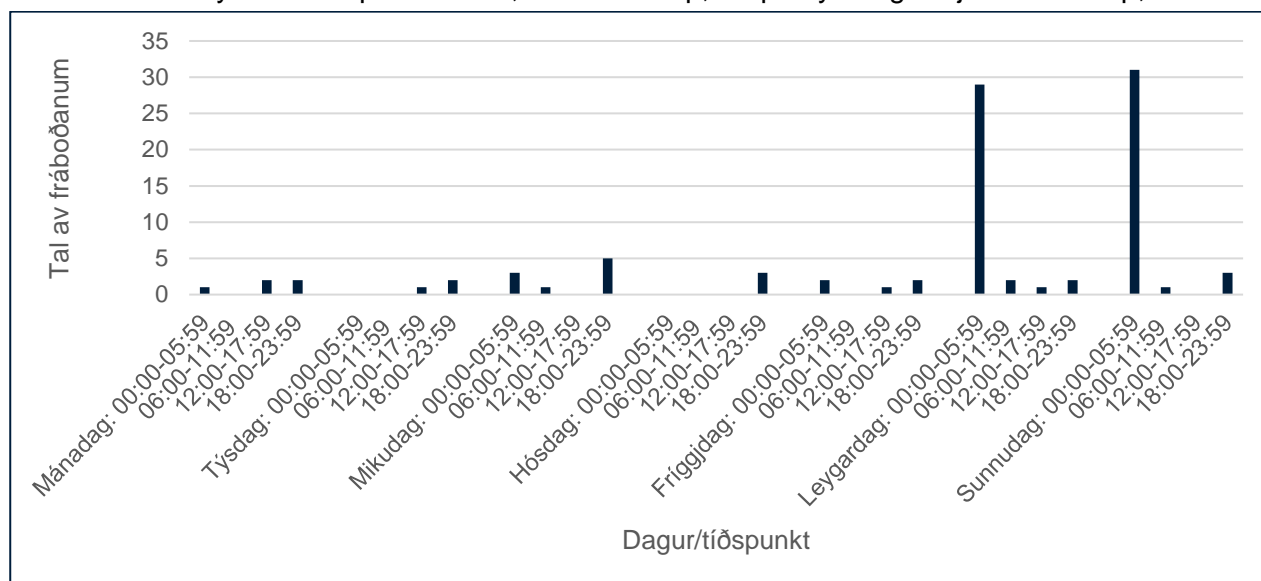
2.7 Fráboðanir um harðskapsbrotsverk, herundir dráp, drápsroynd og óviljað manndráp í tíðarskeiðnum 2019-2023



2.8 Fráboðanir um hóttanir um harðskap í tíðarskeiðnum 2019-2023



2.9 Gerðarløta fyri harðskapsbrotsverk, herundir dráp, drápsroynd og óviljað manndráp, 2023



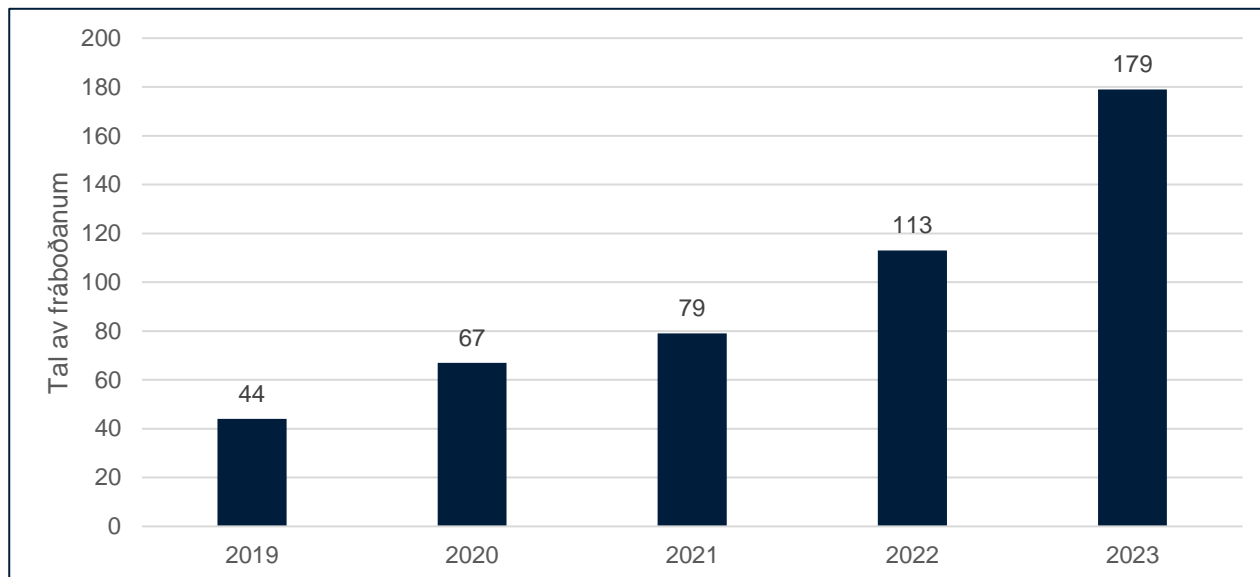
2.10 Fráboðanir um harðskapsbrotsverk pr. 1000 íbúgvar samanborið við Danmark og Grønland

Ár	Føroyar	Danmark	Grønland
2023	1,9	3,9	22,9
2022	2,4	4,4	21,0
2021	2,4	3,7	25,9

Tølini fevna eisini um harðskapshóttanir móti persónum í almennum stravi

Kynslig brotsverk

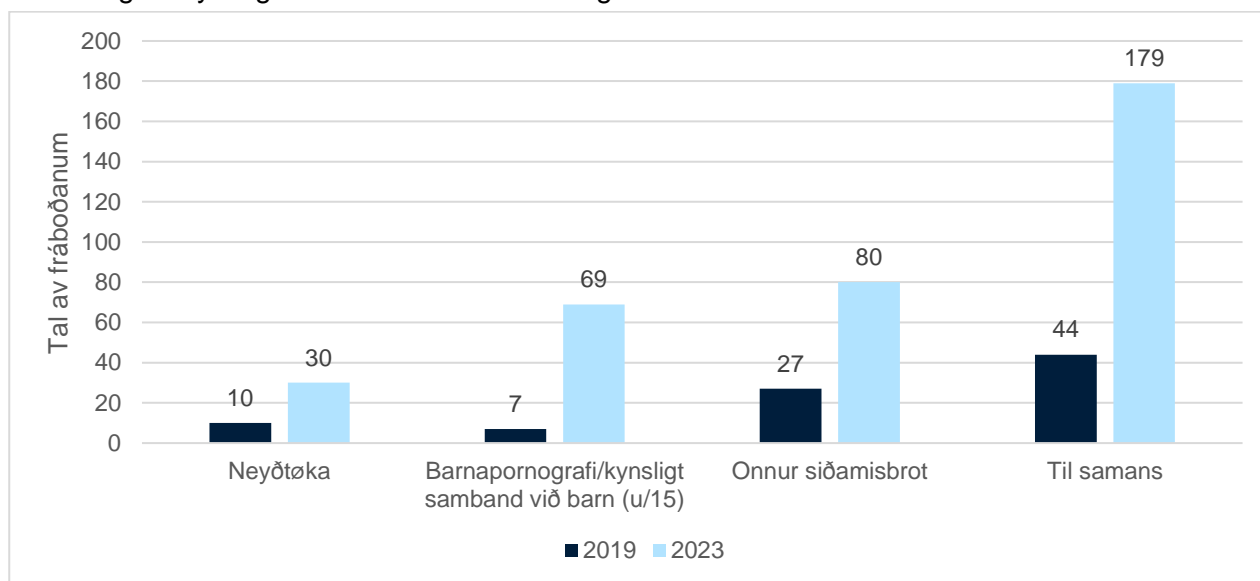
2.11 Fráboðanir um kynslig brotsverk í tíðarskeiðnum 2019-2023



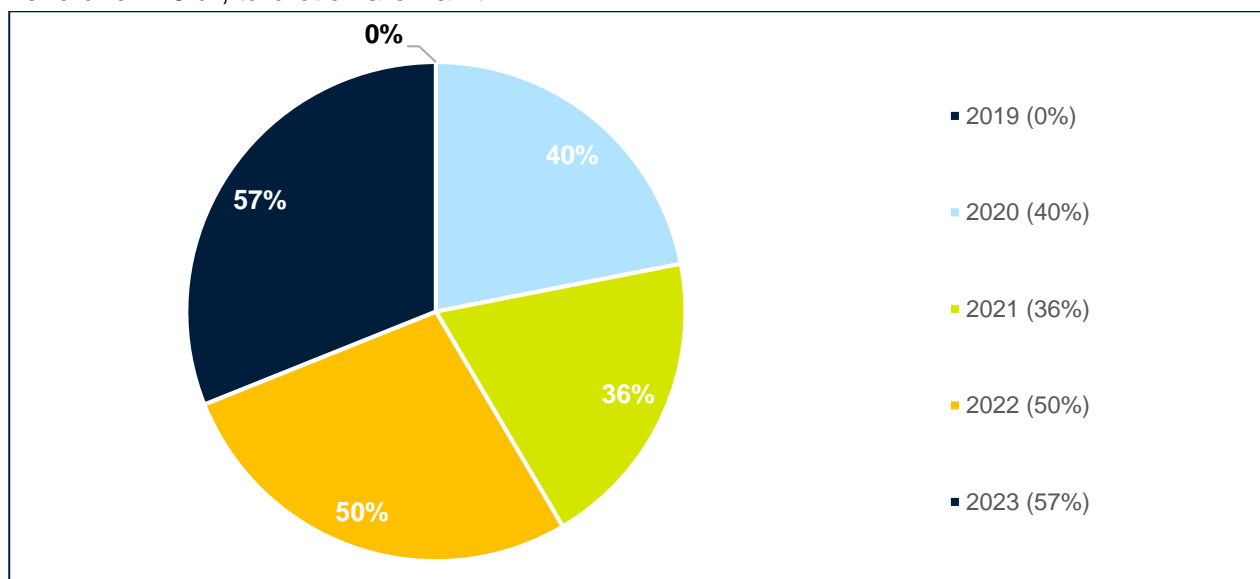
2.12 Fráboðanir um kynslig brotsverk pr. 1000 íbúgvar samanborið við Danmark og Grønland í tíðarskeiðnum 2021-2023

	Føroyar	Danmark	Grønland
2023	3,3	1,8	10,9
2022	2,1	1,8	11,8
2021	1,5	1,5	11,8

2.13 Sløg av kynsligum brotsverkum í 2019 og í 2023

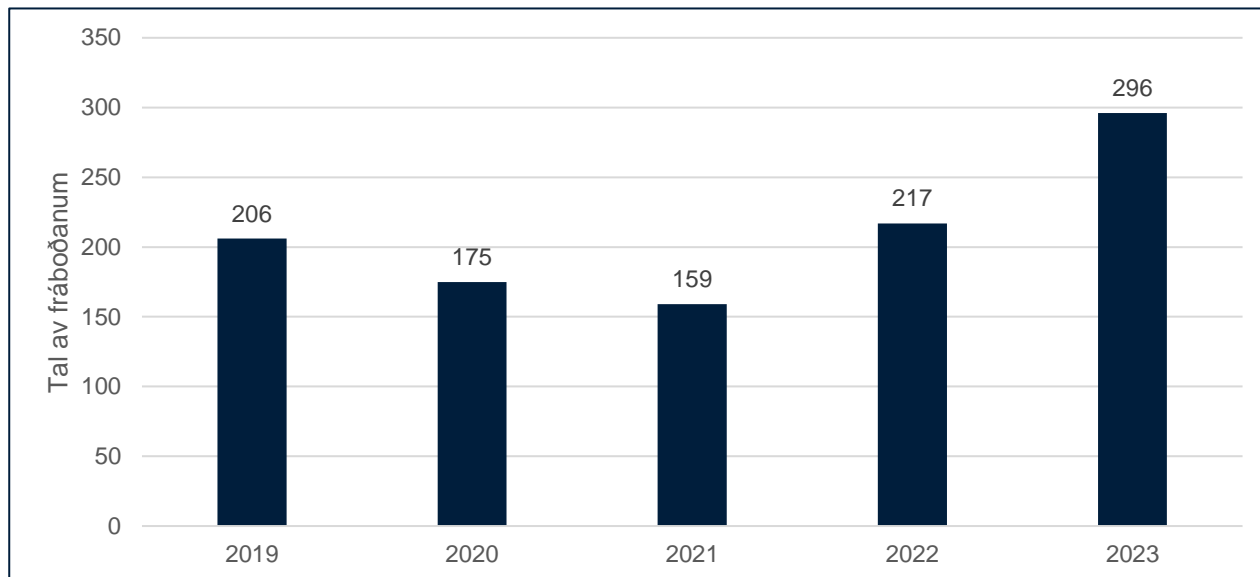


2.14 Prosentpartur av fráboðanum um neyðtøku í tíðarskeiðnum 2019-2023, har órættaði hevur verið undir 18 ár, tá brotið varð framt.

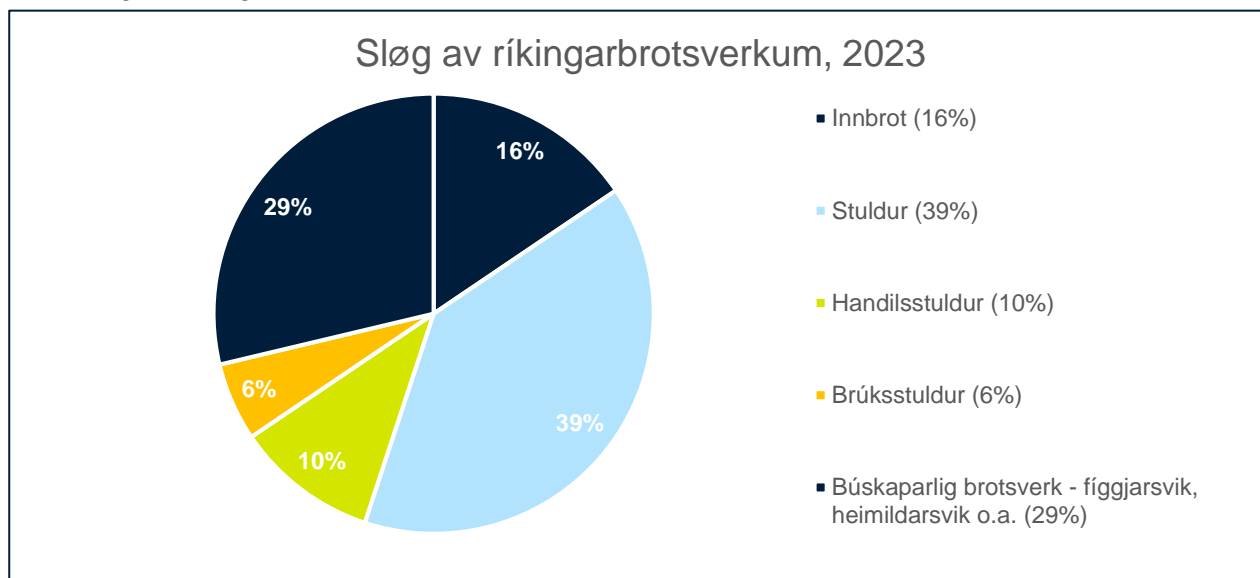


Ríkingarbrotssverk

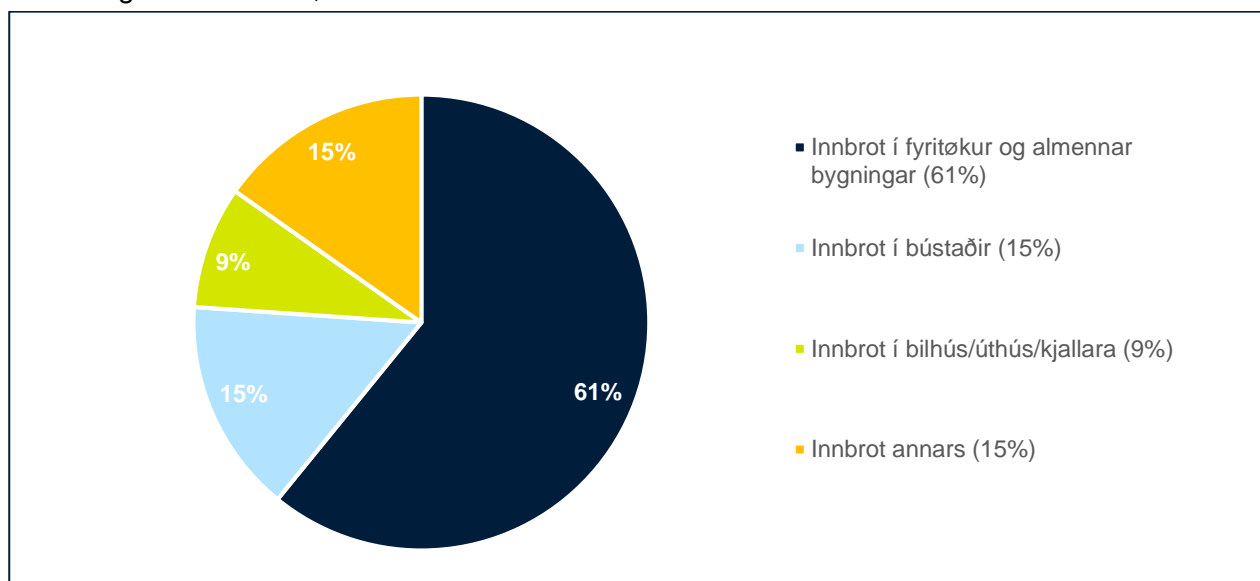
2.15 Fráboðanir um ríkingarbrotssverk í tíðarskeiðnum 2019-2023



2.16 Sløg av ríkingarbrotssverkum, 2023



2.17 Sløg av innbrotum, 2023

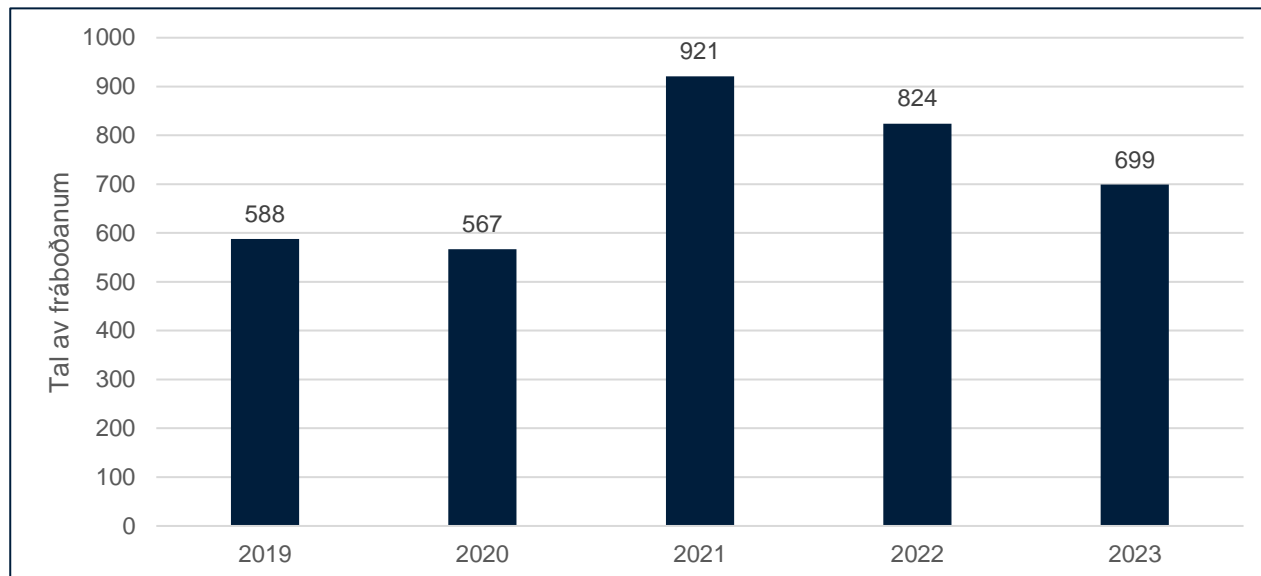


2.18 Fráboðanir um innbrot pr. 1000 íbúgvar samanborið við Danmark og Grønland

Ár	Føroyar	Danmark	Grønland
2023	0,8	5,3	7,5
2022	0,8	5,3	6,4
2021	0,4	5,2	8,3

3. Serlógir

3.1 Fráboðanir um brot á serlógir í tíðarskeiðnum 2019-2023



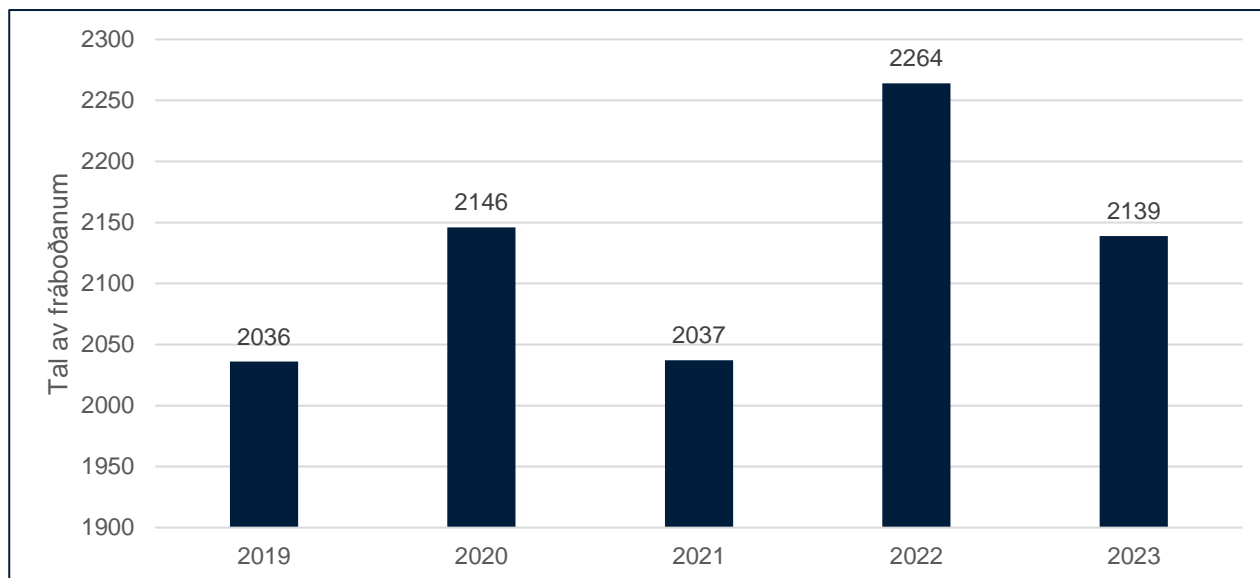
3.2 Sløg av brotum á serlógir í tíðarskeiðnum 2019-2023

Sløg av brotum á serlógir	2019	2020	2021	2022	2023
Lóggáva um rúsandi evni	122	138	134	122	107
Útlendingalógin (ólógligt arbeiði, innferðarforboð, ólógligt uppihald)	73	92	104	314	206
Vápnalógin	45	46	48	22	11
Skilhaldsreglur/Ordensbekendtgørelse	66	55	62	82	78
Náttúruverndarlógin	72	77	91	77	64
Aðrar fráboðanir um serlógina*	210	159	482	207	233

*Onnur brot á serlógina: Rættargangslóg, lógir viðv. burturvísing, forboð og tilhald, fýrverkislógin, umhvørvislógin, hundalógin, grindalógin, arbeiðsumhvørvislóg o.a.

4. Ferðslulógin

4.1 Fráboðanir um brot á ferðslulógina í tíðarskeiðnum 2019-2023



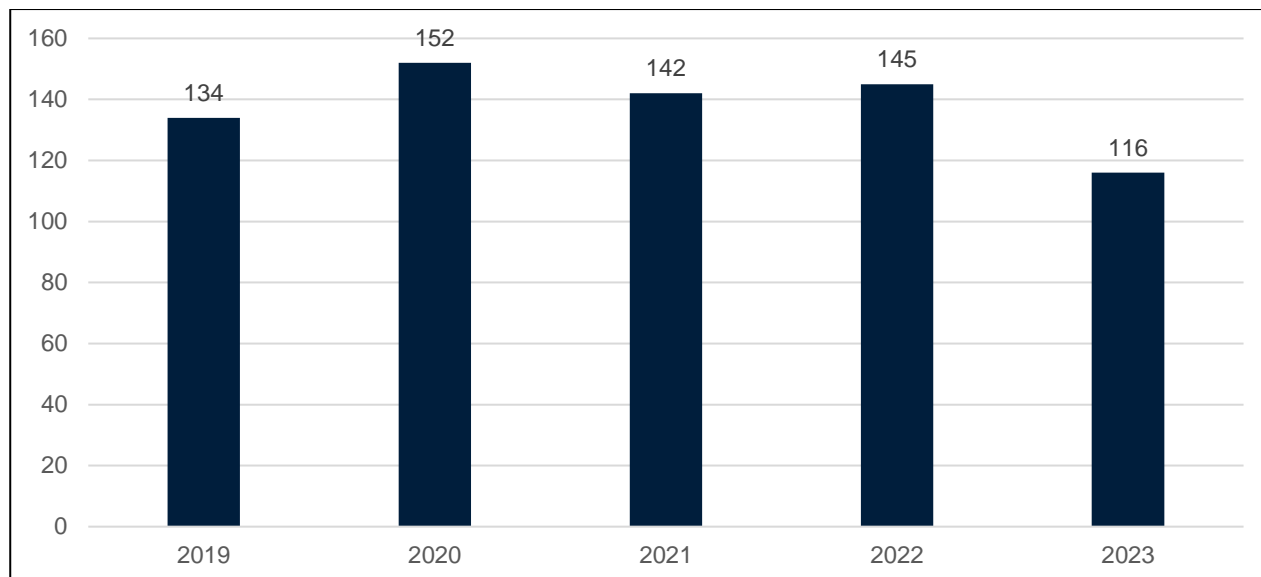
4.2 Sløg av brotum á ferðslulógina í tíðarskeiðnum 2019-2023

Sløg av brotum á ferðslulógina	2019	2020	2021	2022	2023
Ferðsluóhapp					
V/materiellum skaða, v/persónsskaða	24	29	20	26	27
V/materiellum skaða, u/persónsskaða	105	110	94	112	103
U/materiellum skaða, v/persónsskaða	0	*	*	3	0
Rúsdrekka/rúsevniskoyring v/persónsskaða	5	6	7	4	*
Rúsdrekka/rúsevniskoyring u/persónsskaða	20	28	25	24	24
Ferðsluvanlukkur aðramáta	31	25	33	21	17
Útvald brot á ferðslulógina					
Rúsdrekka/rúsevniskoyring	97	100	99	135	121
Brek við bilinum	278	182	114	144	212
Koyring uttan førararætt	97	91	98	108	105
Koyring uttan at hava koyrikortið við sær	136	117	98	80	117
Brotið lógina um hámarksferð/bil	519	632	591	667	514
Brotið lógina um hámarksferð /prutl	27	8	42	44	18
Manglandi nýtsla av trygdarbelti	107	105	117	101	109
Manglandi nýtsla av trygdarútgerð til børn	52	25	32	92	105
Nýtsla av fartelesfon undir koyring	247	373	295	418	339
Koyring í frátøktidini	11	11	15	19	26
Ávísingar ikki fylgdar	4	8	20	10	16
Serligar reglur fyri prutl og motorsúkkur	25	7	18	8	9
Manglandi brúk av fallhjálmi	13	8	8	4	*
Annað í ferðslulógini	238	280	310	244	273

5. Rúsevnisbrotsverk

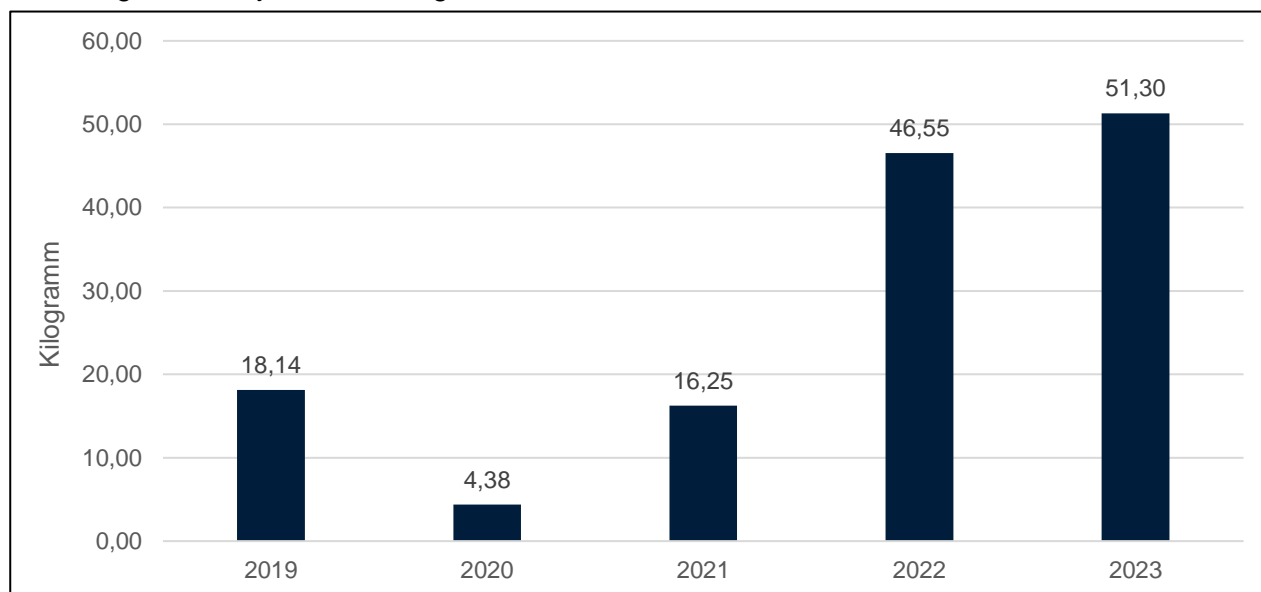
Rúsandi evni

5.1 Skrásett brot á lógir um rúsandi evni í tíðarskeiðnum 2019-2023

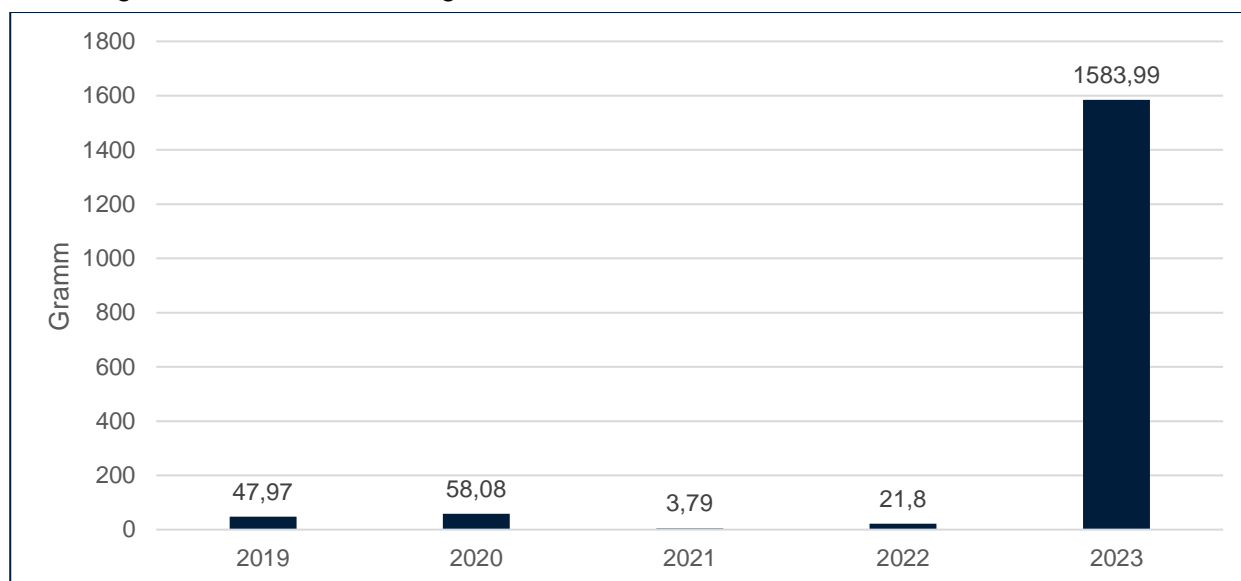


Lagt hald á

5.2 Mongd av hassj, ið hald er lagt á í tíðarskeiðnum 2019-2023



5.3 Mongd av kokain ið hald er lagt á í tíðarskeiðnum 2019-2023



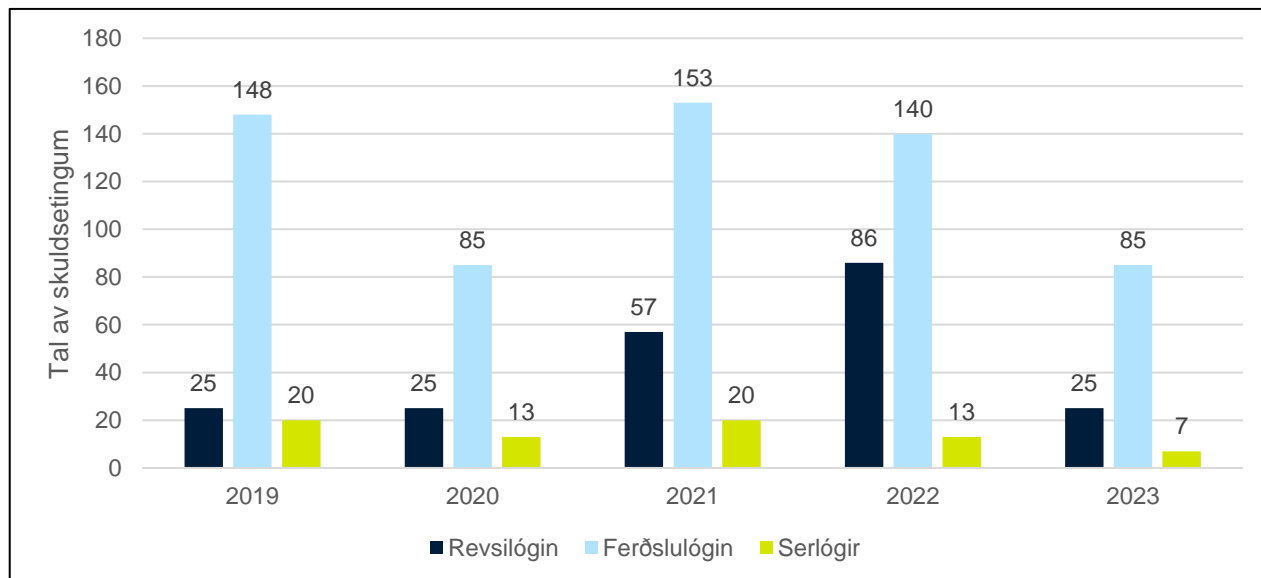
5.4 Nøgdir av rúsevnum, sum politiið ella tollvaldið hava lagt hald á í tíðarskeiðnum 2010-2023

	2010	2011	2012	2013	2014	2015	2016	2017	2018	2019	2020	2021	2022	2023
Hash (gr.)	1.056,90	17.481,78	6.351,44	4.183,61	3.779,70	2.237,25	6.173,67	22.214,73	8.885,37	18.138,40	4.378,44	16.246,50	46.550,27	51.299,34
Hasholja						166 gr.	45,9 ml	4 ml			60 ml		25 ml	
Marihuana (gr.)							1.034,57	61,65	27			1663	5,11	35,52
MDMA (gr.)			123,8			45	80,82	143,49	99,68	48,56	169,07	130,93	1,22	8
Amfetamin (gr.)	39,73	273,3	74,3	4,84	0,5	93,25	57,1		218,2	982,6	10,03	1.907,39	9,47	
Heroin (gr.)							10,8		1,3	0,2			4,88	
Kokain (gr.)	0,13		1	0,52	0,8	3,13	22,9	24,3	1,13	47,97	58,08	3,79	21,8	1.583,99
Ecstasy (stk.)	1	5				40	1	16			50			
Skunk (gr.)	395,2	2,95	31	572,58	44,61	65,47				3,2				
Plantir	36	56	213	358	86	37	152	23	92	7	11	26	73	
Svampar		80 gr.		267 stk.		178,7 gr.	1,85 gr.	195,7 gr.		4,9 gr.	207,75 gr.	1.060,5 gr.	16,7 gr.	
6-APB (gr.)				2,3										
Ritalin (stk.)			65	153	1	7	17	8	12	8	13	114	71	27
Benzodiazepinir (stk.)														70
2C-B								28 stk.			0,04 gr.			
LSD/frímerki (stk.)						4		518	181	502,5	9	13,5	44	52
DMT,tbl (stk.)						8		2						
DMT (gr.)						250					352,04	28,85		
Morfin						20 ml.	10 tab.				4 tab.		6 tab.	
THC-slikkipinnar (stk.)								17						
Metadon										20 mg.				26 stk.
GHB (gr.)											34,3	14,28		
Ketamin (gr.)											0,81	242,47		
Ibogain (stk.)											10			
fentanyl-plástur (stk.)											2			
Changa (gr.)													12,98	
Aðrar tablettir (stk.)													25	

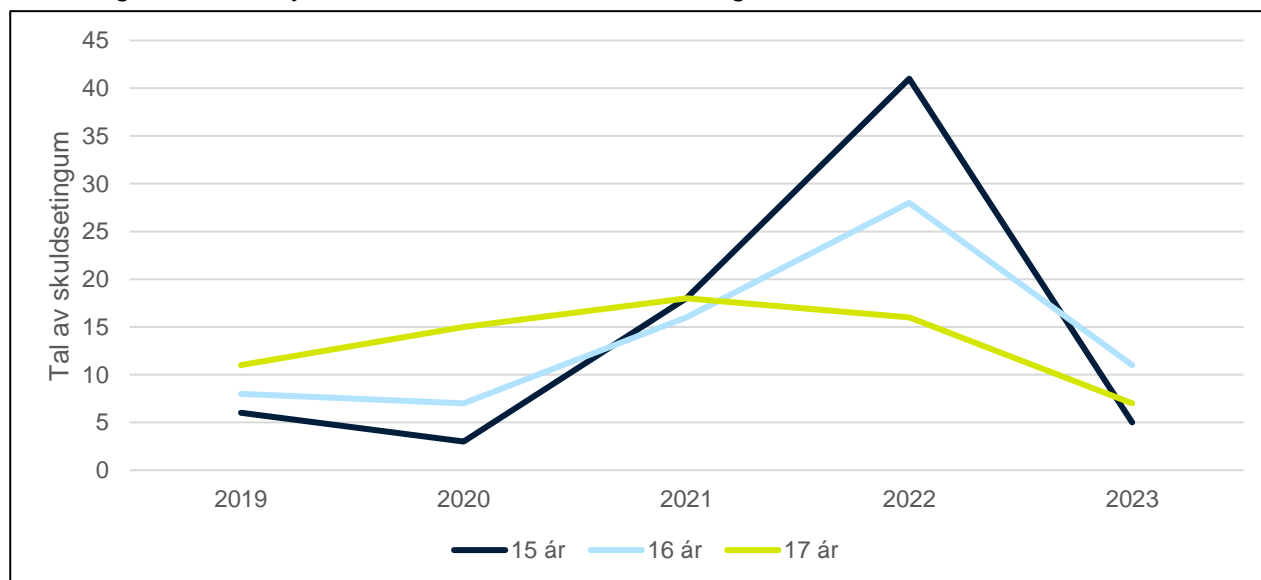
6. Unglingamisbrot

Skuldsetingar har brotsfólkið er 15-17 ár

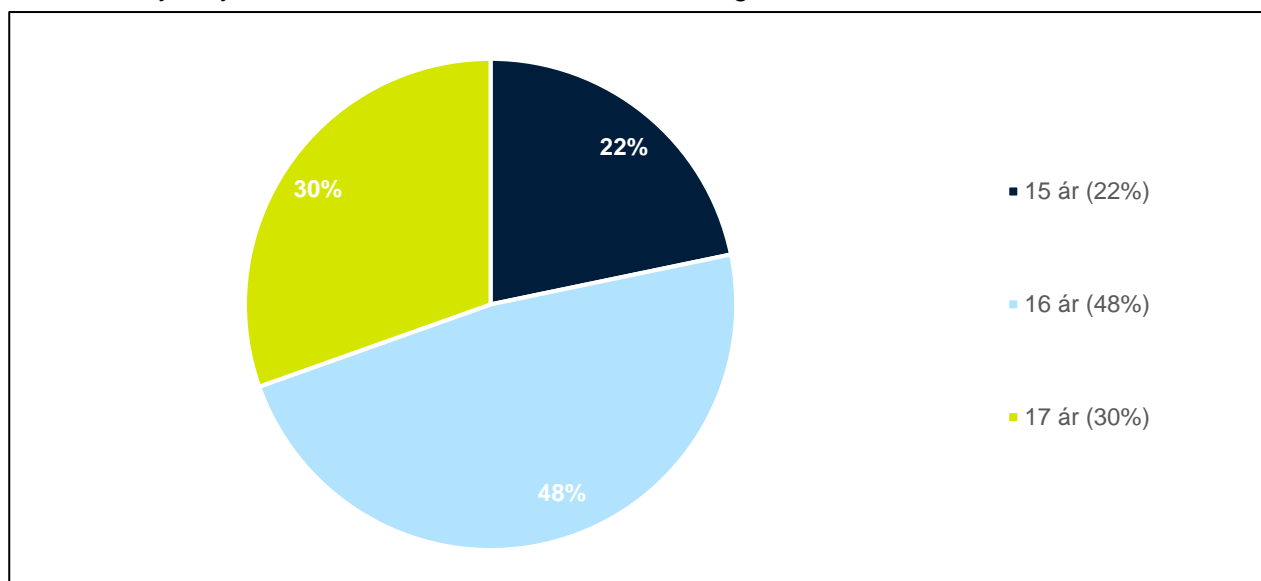
6.1 Skuldsetingar sambært revsilógini, ferðslulógini og øðrum serlógum í tíðarskeiðnum 2019-2023



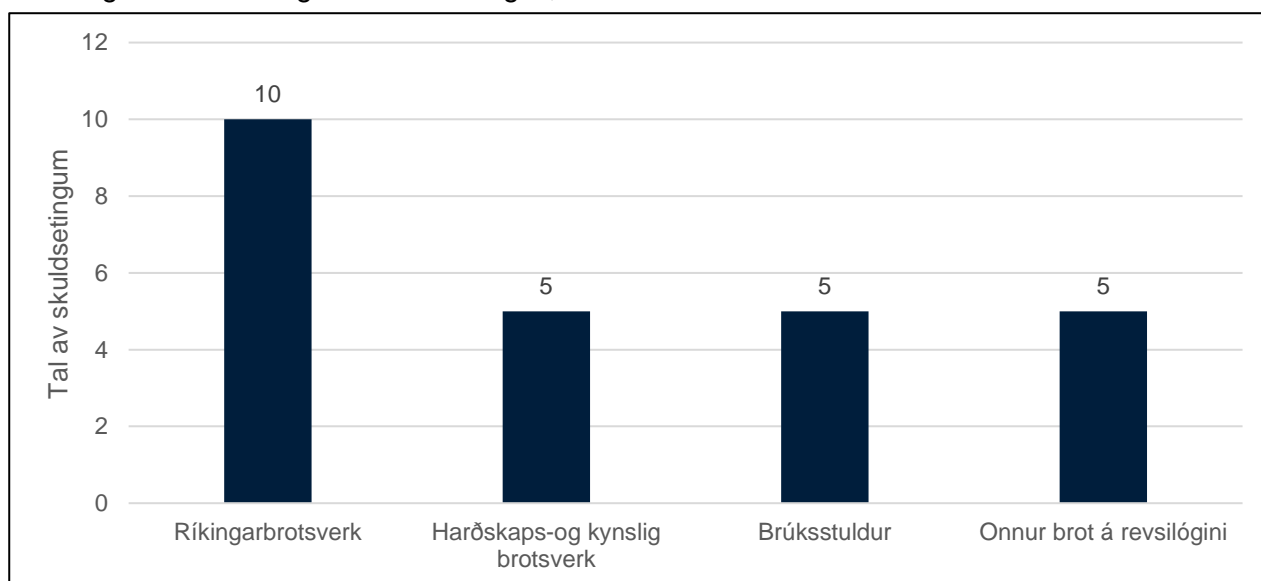
6.2 Gongdin í aldursbýtinum av fráboðanum eftir revsilógini í tíðarskeiðnum 2019-2023



6.3 Aldursbýtið fyri brotsfólk, ið eru skuldsett eftir revsilógini, 2023

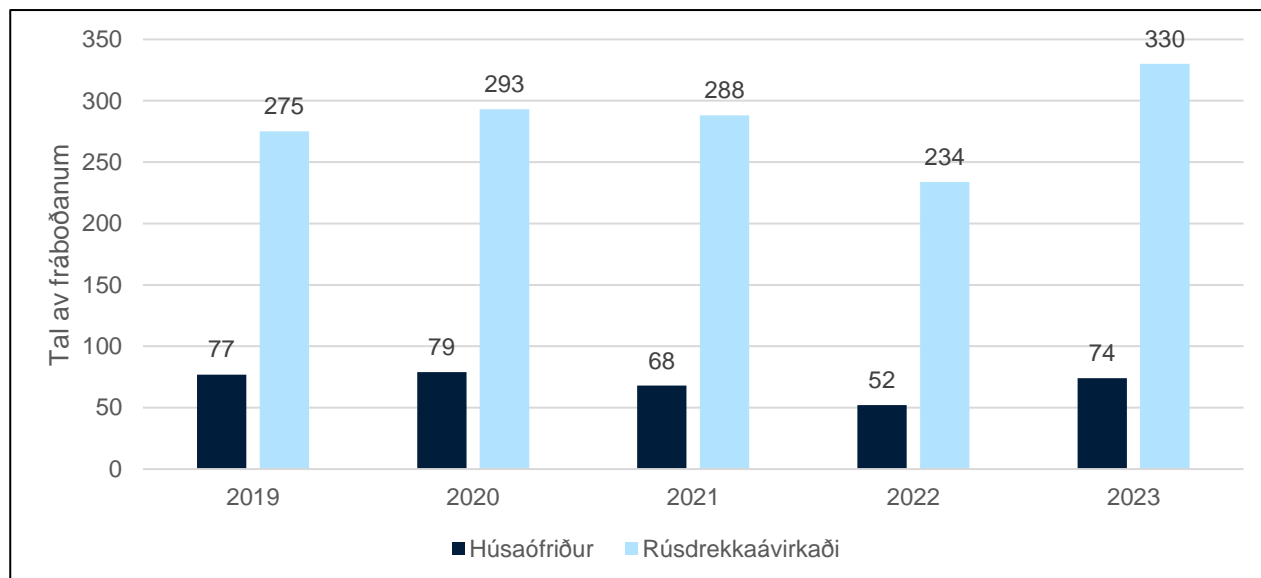


6.4 Sløg av skuldsetingum eftir revsilógini, 2023

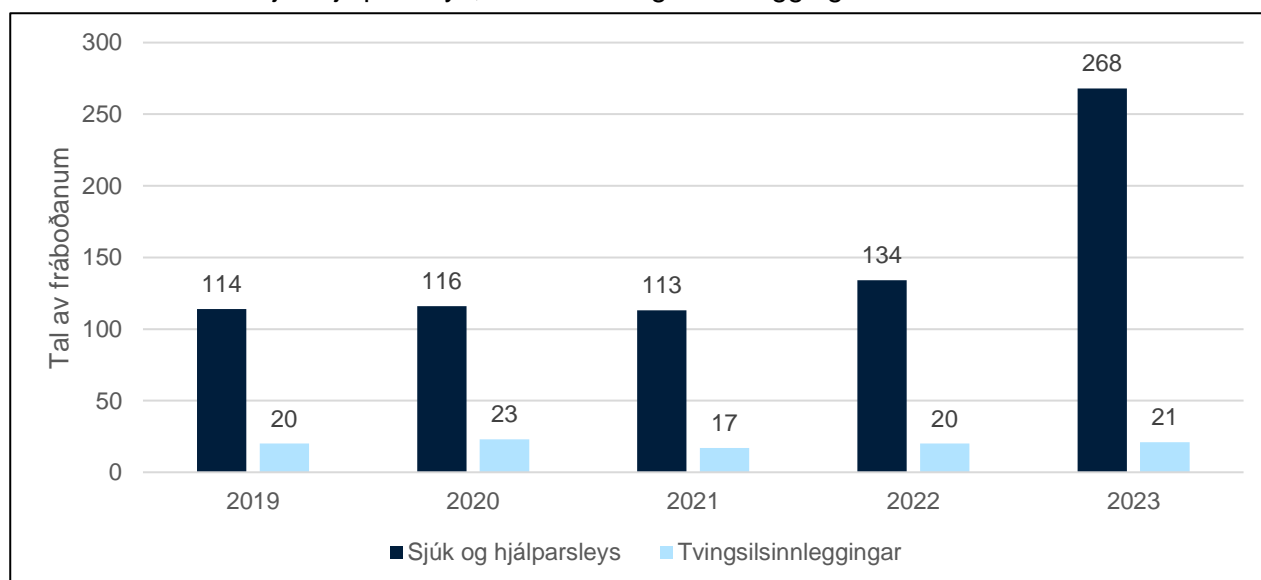


7. Annað politiarbeiði

7.1 Fráboðanir um húsaófrið og rúsdrekkaávirkaði í tíðarskeiðnum 2019-2023



7.2 Fráboðanir um sjúk/hjálparsleys, umframt tvingsilsinnleggingar í tíðarskeiðnum 2019-2023



7.3 Útvaldir flokkar av øðrum politiuppgávum

	2019	2020	2021	2022	2023
Órógv og óskil	214	198	212	180	267
Burturvísing av óynsktum persóni	60	71	42	40	50
Hjálpa øðrum almennum myndugleika	42	39	46	37	69
Frávera frá at sita revsing	25	18	16	27	25
Kunngeringar (forkyndelser)	682	597	411	387	422
Framførsla fyri annan myndugleika	226	250	183	257	240
Marknaeftirlit á flogvøllinum	219	573	122	175	218
Marknaeftirlit við havnir	68	61	12	69	103