

FÆRØERNES **POLITI**

Årsstatistik 2023



Indhold

Forord.....	1
1. Generelt.....	3
2. Straffelov.....	5
3. Særlove	14
4. Færdselsloven	15
5. Narkokriminalitet	16
6. Ungdomskriminalitet.....	18
7. Øvrigt politiarbejde	20



Forord

Det er med betydelig stolthed og en god portion tilfredshed, jeg er med til at præsentere denne nye statistik for Færøernes Politis arbejde, som gode kræfter i Færøernes Politi har lagt et stort arbejde i at udvikle.

Statistik er kun interessant og anvendelig, hvis den siger noget om relationer og udvikling. Vi er i Færøernes Politi kommet til en erkendelse af, at den måde, vi udarbejdede statistik på, kun i begrænset omfang var anvendelig og interessant. Det er derfor vores håb, at dette nye format i højere grad lever op til de nævnte kriterier og vil være til gavn for såvel for vores eget arbejde som andre myndigheders arbejde.

De statistiske tal er små, og ændringer, der kan synes meget markante, er ikke nødvendigvis statistisk betydningsfulde, før end denne ændring gentager sig i senere statistikker. Et eksempel herpå er det markante fald i voldsanmeldelser fra 2022 til 2023, der beskrives lidt længere nede i teksten.

Kigger vi ind i statistikken, er der forskellige nedslag, jeg finder, at det er værd at notere sig.

Indledningsvis er det dog vigtigt at understrege, at tallene hovedsageligt er baseret på antallet af anmeldelser, som politiet har modtaget. Derfor viser statistikken ikke, hvor stor en andel af disse anmeldelser har ført til sigtelse eller tiltale. En undtagelse er kategorien ungdomskriminalitet, hvor tallene er baseret på sigtelser.

Overordnet viser tallene en stigning i det samlede antal anmeldelser vedrørende overtrædelse af straffeloven, færdselsloven og andre særlove, til trods for at tallet var lavere i 2023 i forhold til 2022. Fra 2019 til 2023 steg antallet af anmeldelser med 14%. Samtidig har der været en markant stigning på 32% i antallet af anholdelser i løbet af den samme femårige periode. Anholdelser var lavest i 2020, hvilket kan skyldes COVID-19 pandemien og de dertilhørende nedlukninger, især af nattelivet, samt begrænset rejseaktivitet og dermed mindre smugling af narkotika. Trods denne stigning i anholdelser, har antallet af varetægtsfængslinger været forholdsvis stabilt i denne periode.

Ser vi på overtrædelser af straffeloven, har der været en stigning på 44% i perioden 2019-2023, hvor denne stigning hovedsageligt har været inden for kategorierne berigelseskriminalitet og seksualforbrydelser.

I forhold til seksualforbrydelser er blandt andet antallet af anmeldte voldtægter steget fra 10 i 2019 til 30 i 2023, hvor der i 2022 var hele 32 anmeldelser. I perioden 2020-2023 var op til ca. halvdelen af de forurettede under 18 år på gerningstidspunktet, mens denne andel i 2019 var nul.

Inden for voldsforbrydelser, herunder drab, drabsforsøg og uagtsomt manddrab, er der registreret en stigning i anmeldelser fra 2020 til 2022, efterfulgt af et fald på 23% i 2023. Derudover viser tallene, at de fleste voldsforbrydelser finder sted om natten i weekenderne.

Den narkotikarelaterede kriminalitet på Færøerne har været stigende de seneste 7-8 år, selv om anmeldelsestallet ikke afspejler denne udvikling. Der tegner sig et billede af et mere organiseret kriminelt miljø, hvor sagerne er blevet mere omfattende og komplekse sammenlignet med for blot få år siden.

Ungdomskriminaliteten, hvor gerningspersonen har været mellem 15-17 år på gernings-tidspunktet, er i perioden fra 2019 til 2023 faldet fra 193 sigtelser til 117 sigtelser inden for de tre kategorier af love: straffeloven, færdselsloven og særlove. Det er især overtrædelser af færdselsloven, som fylder i statistikken, hvor en stor andel af disse er relateret til knallertkørsel. Derudover er der sket et markant fald på 71% i antal sigtelser vedrørende overtrædelse af straffeloven i 2023 i forhold til året før. Dette er især inden for kategorierne indbrud, tyveri og vold.

Politiet har også en række andre opgaver, som ikke nødvendigvis er direkte knyttet til håndhævelse af love. En betydelig del af politiets daglige arbejde indebærer at tage sig af personer, der er syge/hjælpeløse, eller der på anden vis har brug for hjælp, herunder berusede individer, og som det fremgår af afsnit 7, er disse tal markant stigende.

Der skal tages forbehold for, at Færøernes Politis journal- og døgnrapportsystem, NIFLHEIMR, ikke understøtter behandling af statistik, og talmaterialet er derfor behæftet med en vis usikkerhed. Derudover er værdier mindre end tre, vist som *.

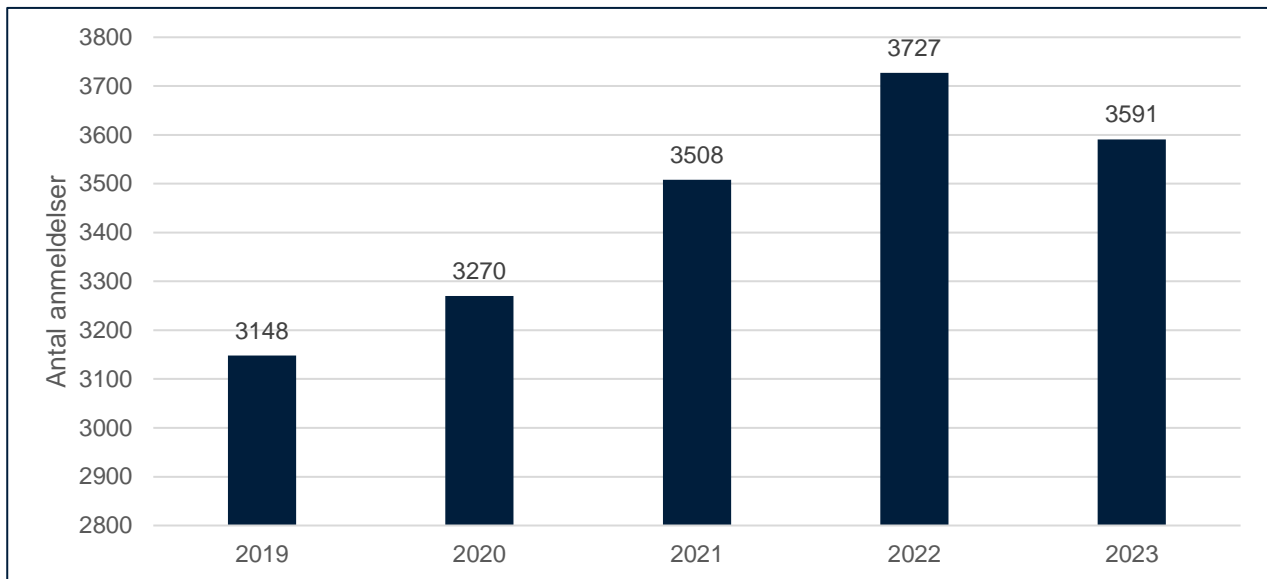
Med håbet om god og frugtbar læsning.

Michael Boolsen
Politidirektør

1. Generelt

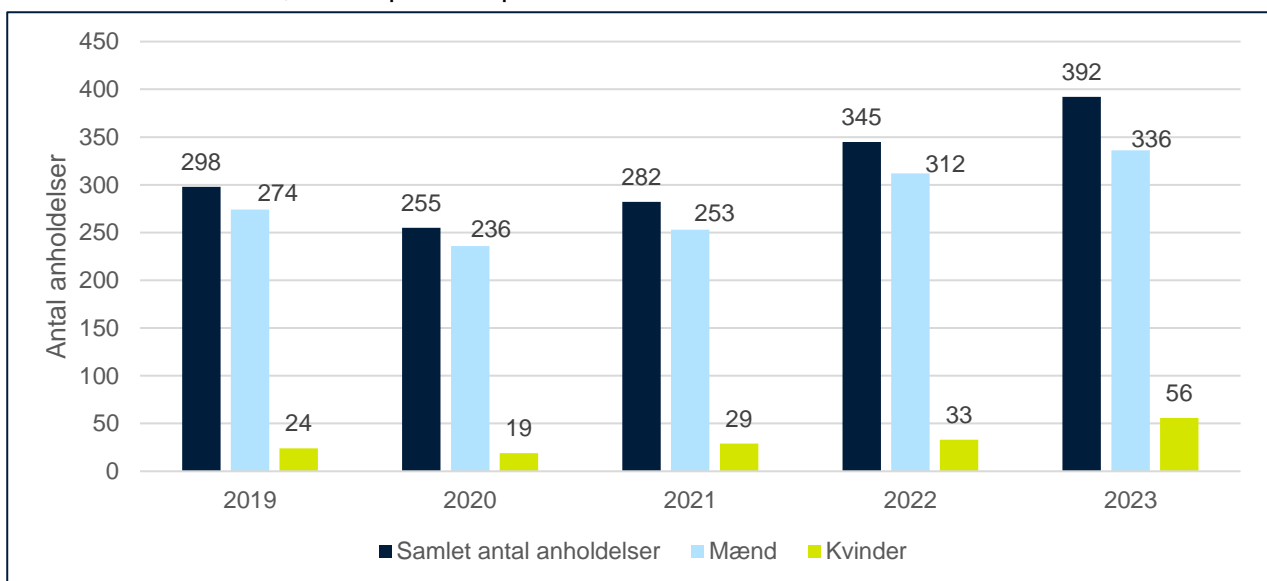
Straffelov, færdselslov og andre særlove

1.1 Samlet antal anmeldelser efter straffelov, færdselslov og andre særlove i perioden 2019-2023

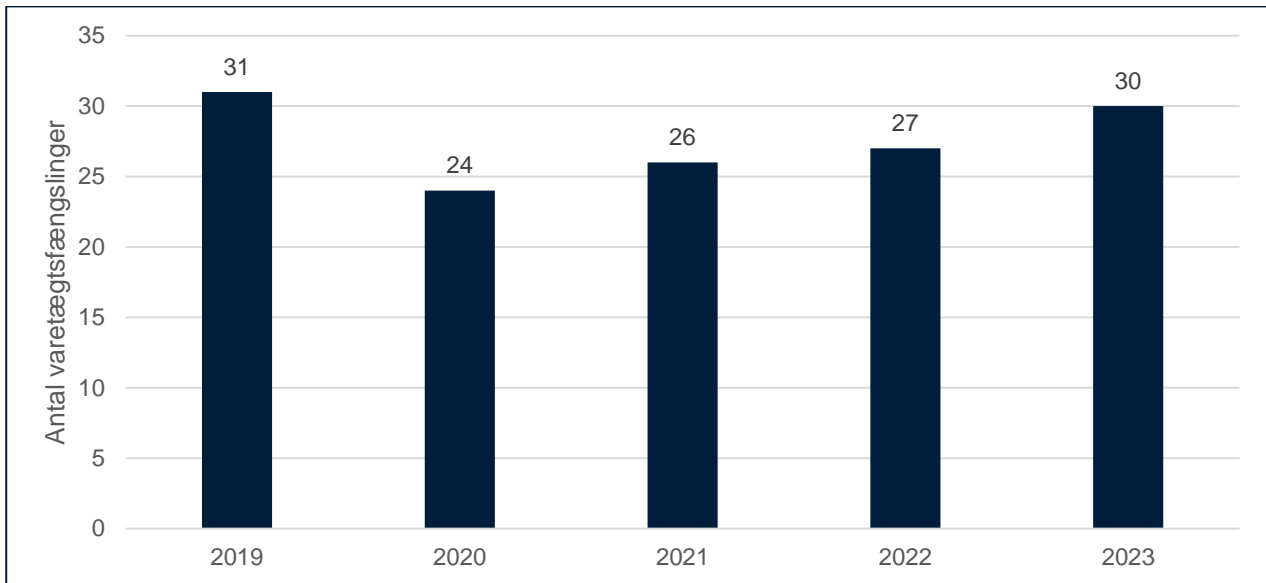


Antal tilbageholdte

1.2 Antal anholdelser, fordelt på køn i perioden 2019-2023



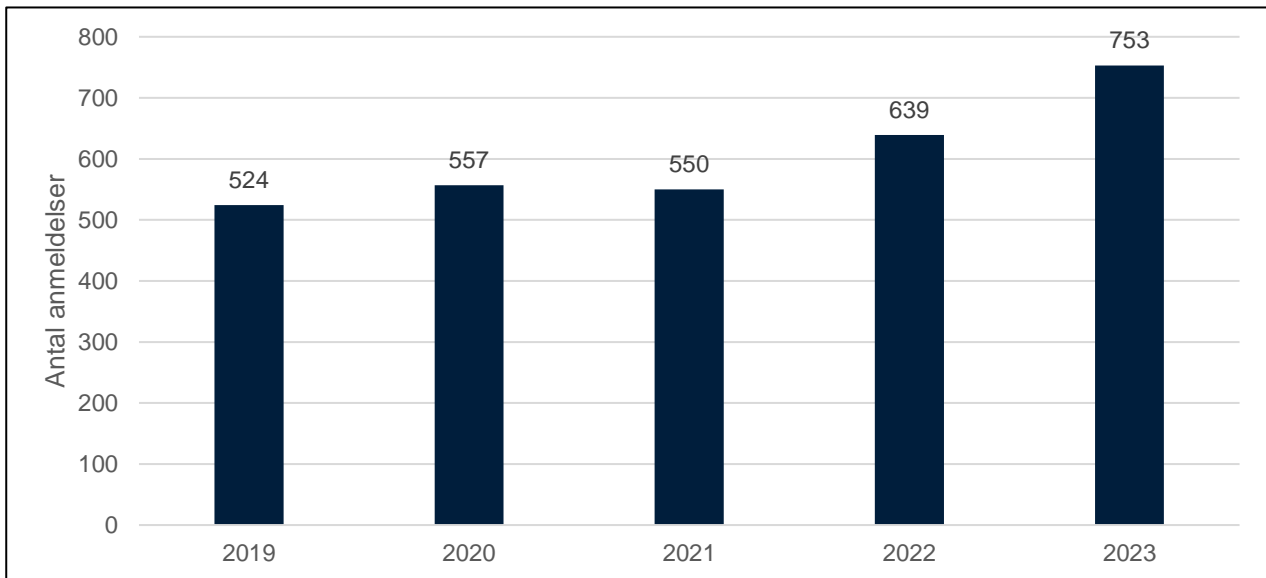
1.3 Antal varetægtsfængslinger i perioden 2019-2023



2. Straffelov

Generelt

2.1 Antal anmeldelser af straffeloven i perioden 2019 - 2023



2.2 Antal anmeldelser af straffeloven pr. 1000 indbyggere sammenlignet med Grønland (kriminalloven) og Danmark (straffeloven)

År	Færøerne	Danmark	Grønland
2023	13,8	48,3	79,4
2022	11,8	47,8	76,3
2021	10,3	44,3	83,8

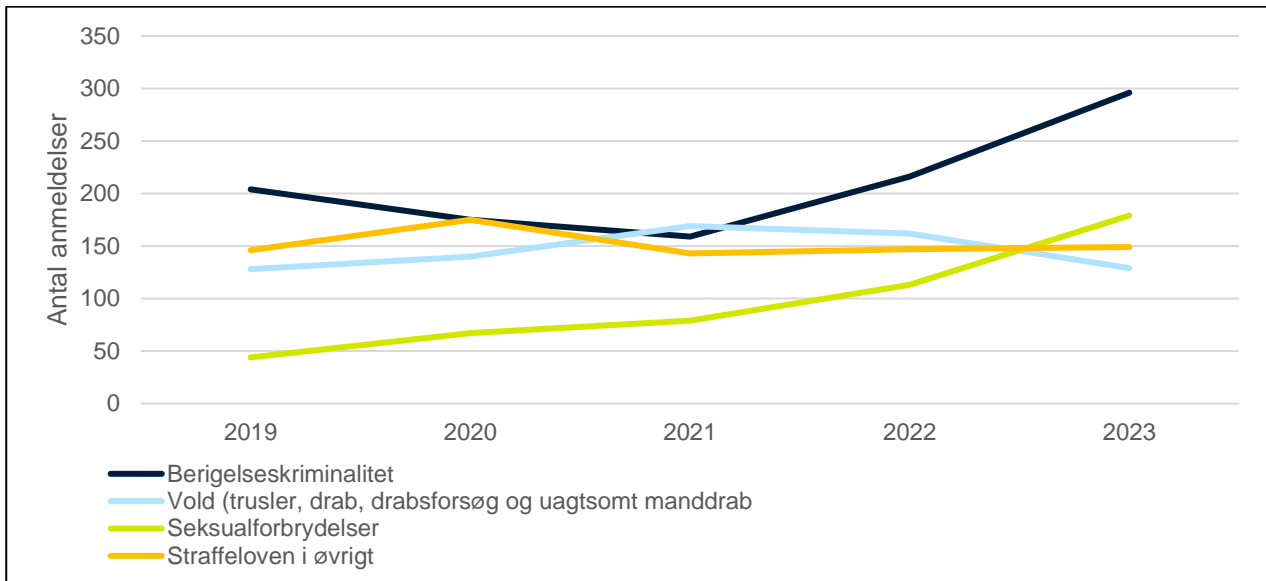
2.3 Antal anmeldelser af straffeloven pr. by/bygd

	2019	2020	2021	2022	2023
Tórshavn	318	281	320	403	464
Klaksvík	46	44	41	39	60
Miðvágur	23	18	5	14	32
Sørvágur	15	7	18	13	28
Tvøroyri	3	15	11	20	20
Vágur	7	16	11	16	10
Vestmanna	7	12	7	23	*
Fuglafjørður	8	7	17	*	8
Leirvík	6	13	4	3	10
Saltangará	4	10	8	5	8
Runavík	8	3	*	9	12
Sandavágur	4	9	7	3	6
Toftir	3	5	4	*	8
Kollafjørður	3	7	*	6	4
Øvrige bygder	69	110	95	82	81

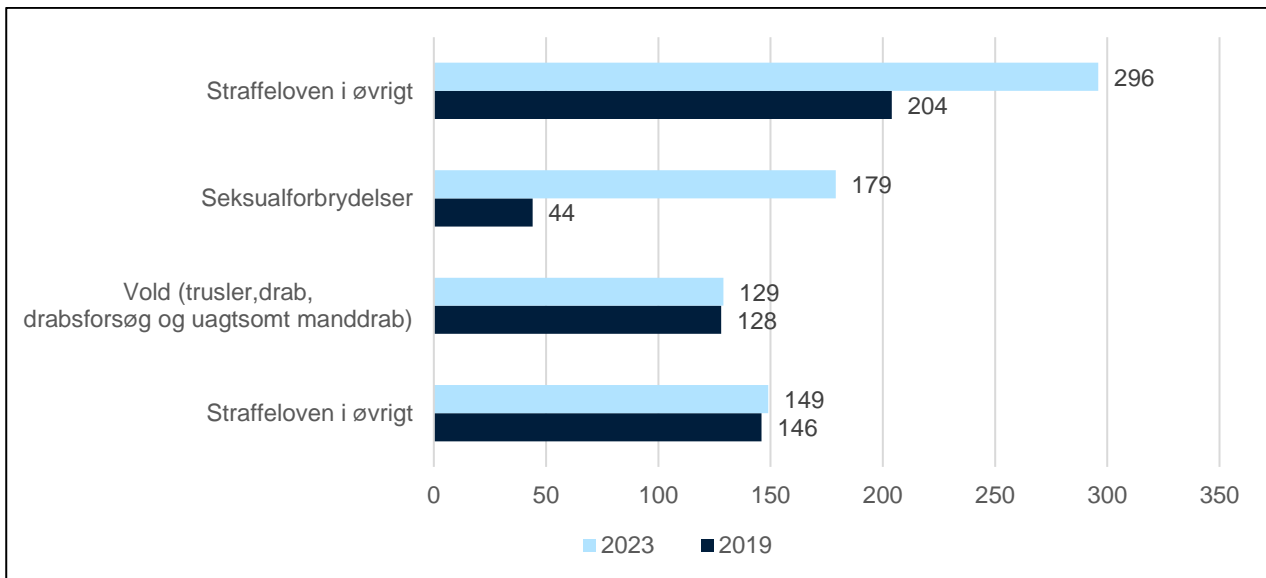
2.4 Antal anmeldelser af udvalgte overtrædelser af straffeloven

	2019	2020	2021	2022	2023
Drab og voldsforbrydelser					
Vold, herunder drab, drabsforsøg og uagtsomt manddrab	87	81	112	122	94
Trusler om vold	41	59	57	40	35
Seksualforbrydelser					
Voldtægt	10	10	14	32	30
Børnepornografi, samt andet kønsligt forhold til barn u.15 år	7	13	15	28	69
Øvrige sædelighedsforbrydelser, herunder blufærdighedskrænkelser og seksuel udnyttelse	27	44	50	53	80
Berigelseskriminalitet					
Indbrud	23	25	21	45	46
Tyveri	115	88	67	94	117
Butikstyveri	13	19	20	26	31
Brugstyveri	20	21	20	18	17
Økonomisk kriminalitet - bedrageri, underslæb, mandatsvig mv.	33	22	27	33	85
Røveri	*	0	4	*	0
Hærværk	108	127	106	100	95

2.5 Udviklingen af antal anmeldelser af straffeloven i perioden 2019-2023

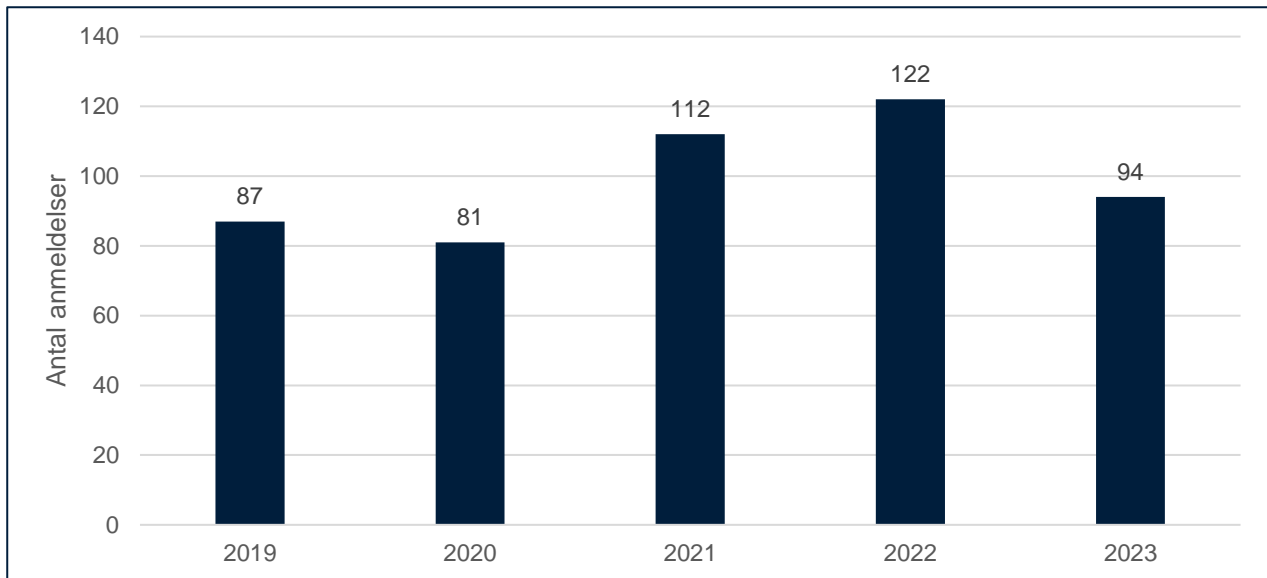


2.6 Typer af anmeldelser af straffeloven i 2019 og i 2023

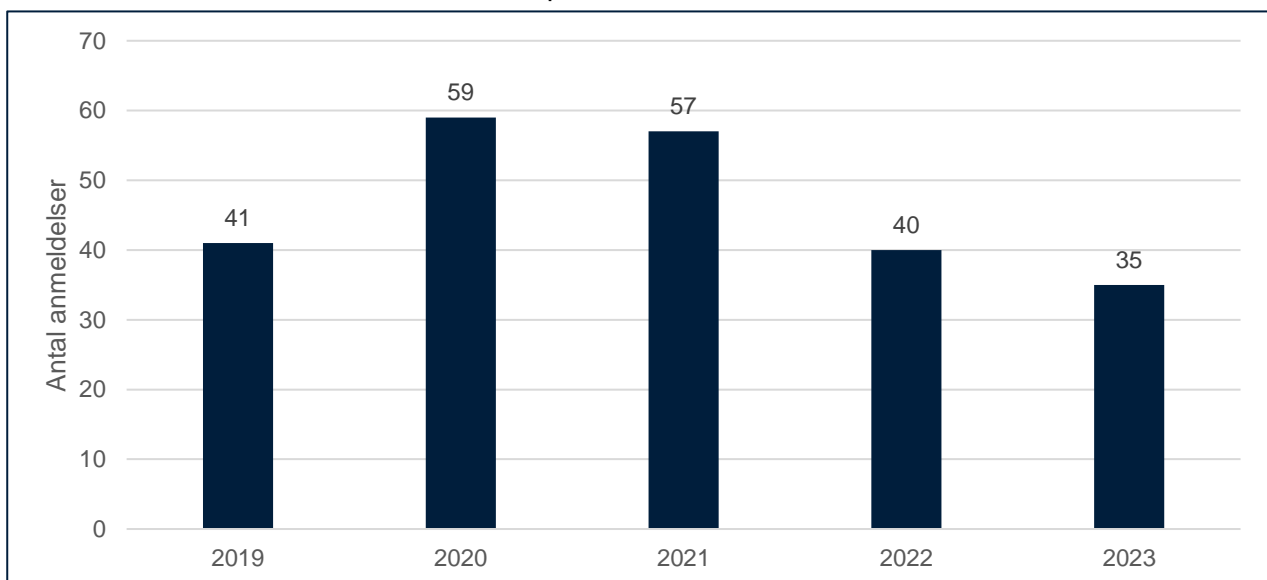


Vold

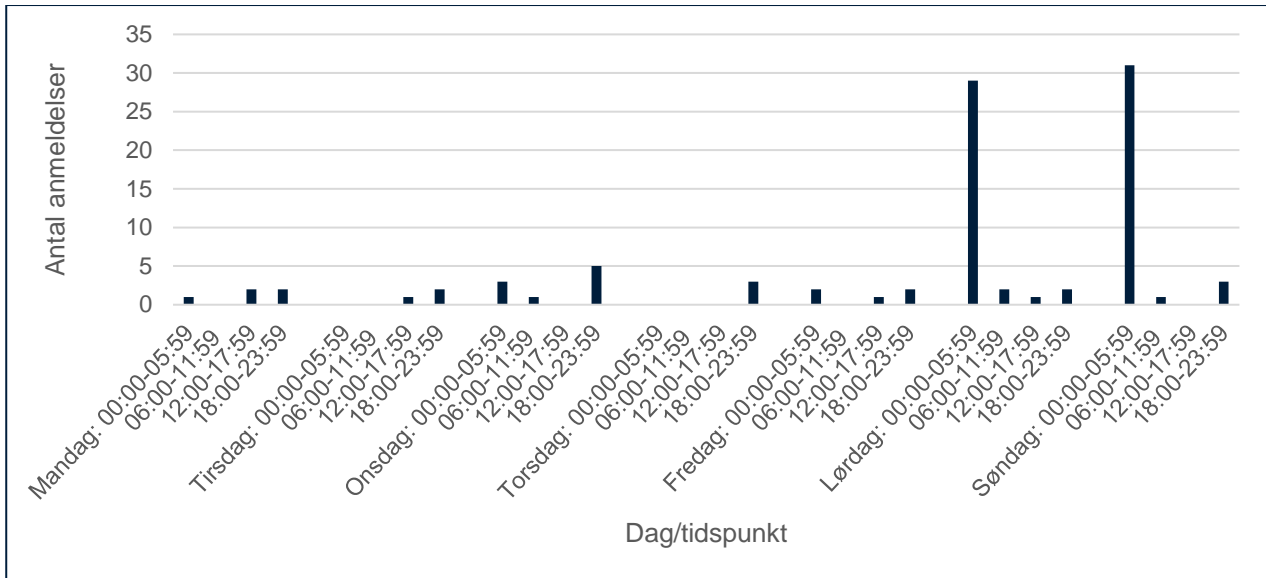
2.7 Antal anmeldelser af voldforbrydelser, herunder drab, drabsforsøg og uagtsomt manddrab i perioden 2019-2023



2.8 Antal anmeldelser af trusler om vold i perioden 2019-2023



2.9 Gerningstidspunkt for voldsforbrydelser, herunder drab, drabsforsøg og uagtsomt manddrab, 2023



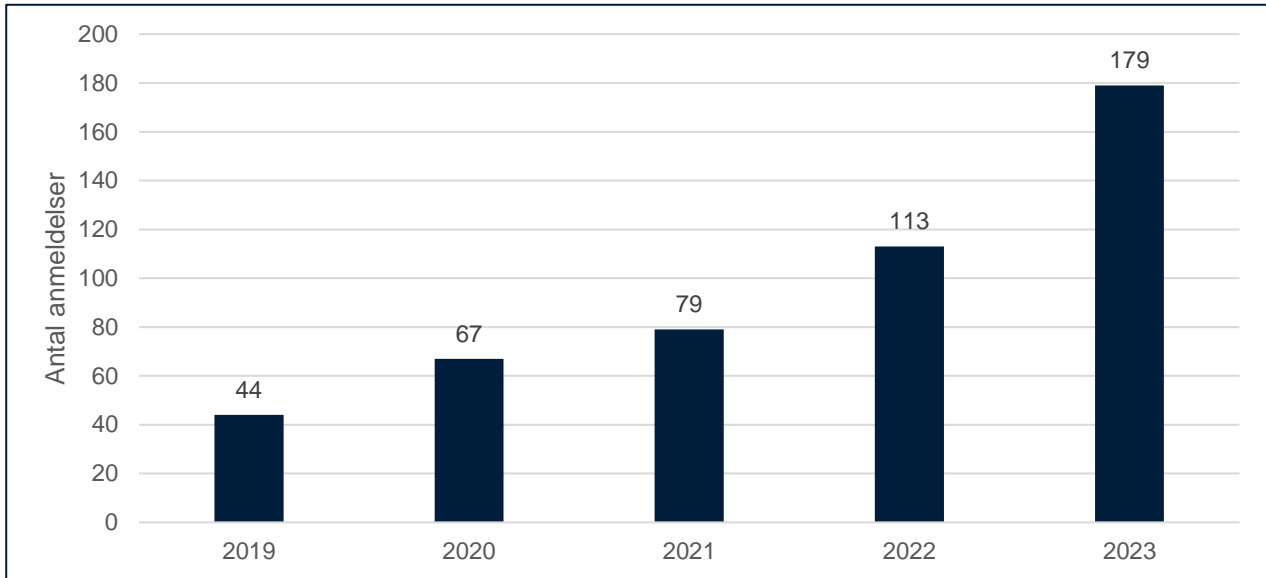
2.10 Antal anmeldelser af voldsforbrydelser pr. 1000 indbyggere sammenlignet med Danmark og Grønland

År	Færøerne	Danmark	Grønland
2023	1,9	3,9	22,9
2022	2,4	4,4	21,0
2021	2,4	3,7	25,9

Tallene omfatter også trusler om vold rettet mod personer i offentlig tjeneste

Seksuualforbrydelser

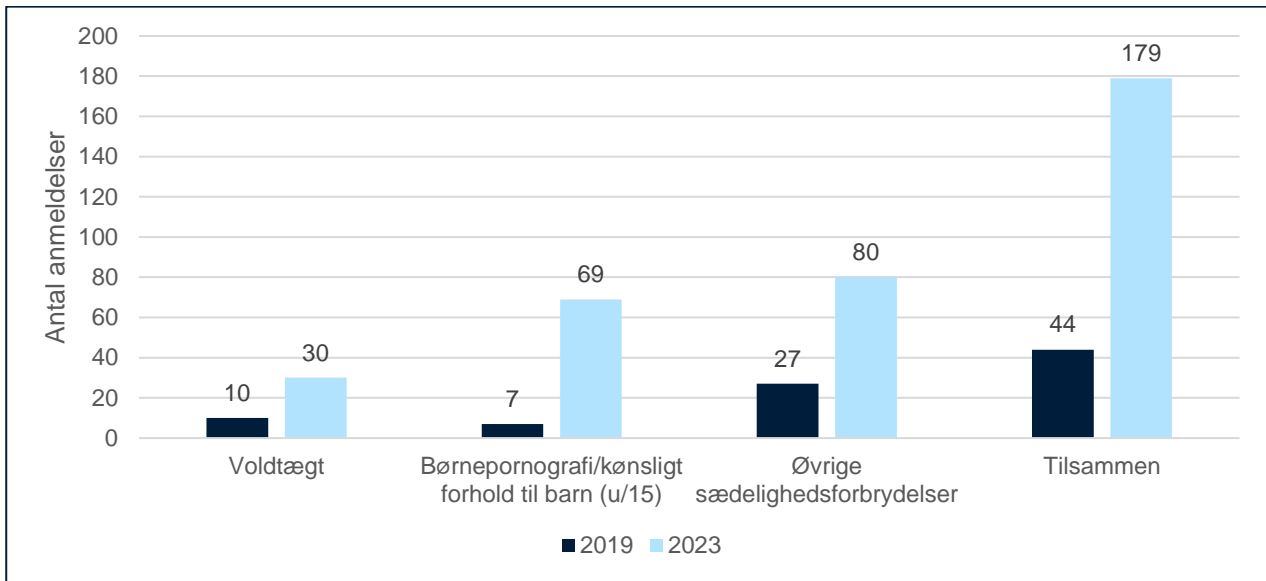
2.11 Antal anmeldelser af seksuualforbrydelser i perioden 2019-2023



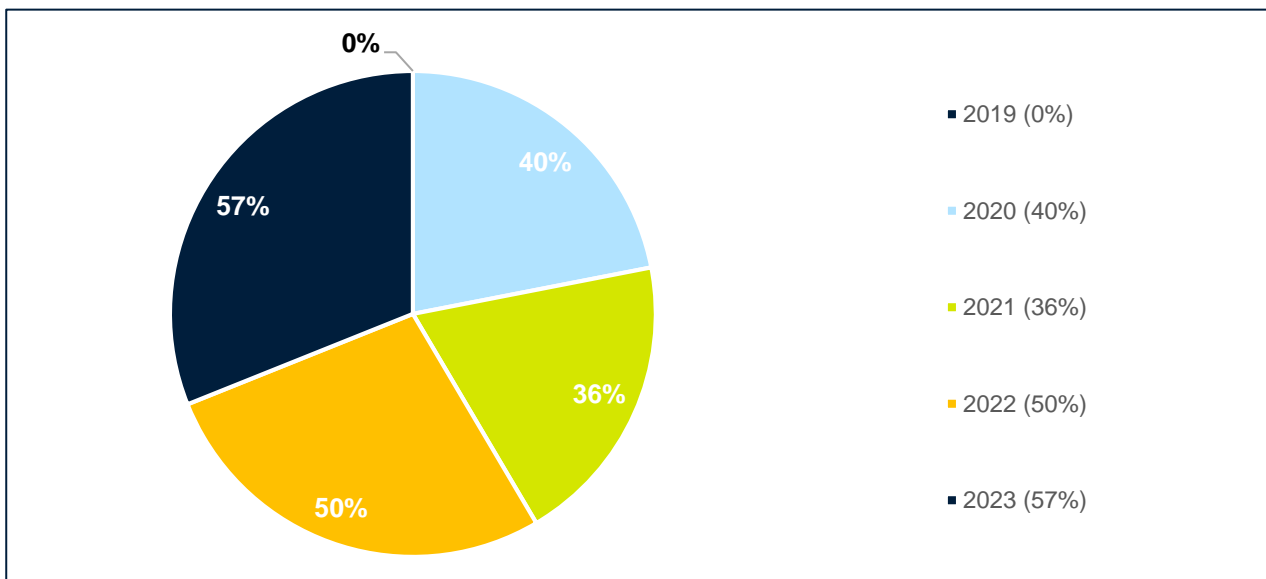
2.12 Antal anmeldelser af seksuualforbrydelser pr. 1000 indbyggere sammenlignet med Danmark og Grønland i perioden 2021-2023

År	Færøerne	Danmark	Grønland
2023	3,3	1,8	10,9
2022	2,1	1,8	11,8
2021	1,5	1,5	11,8

2.13 Typer af seksualforbrydelser i 2019 og i 2023

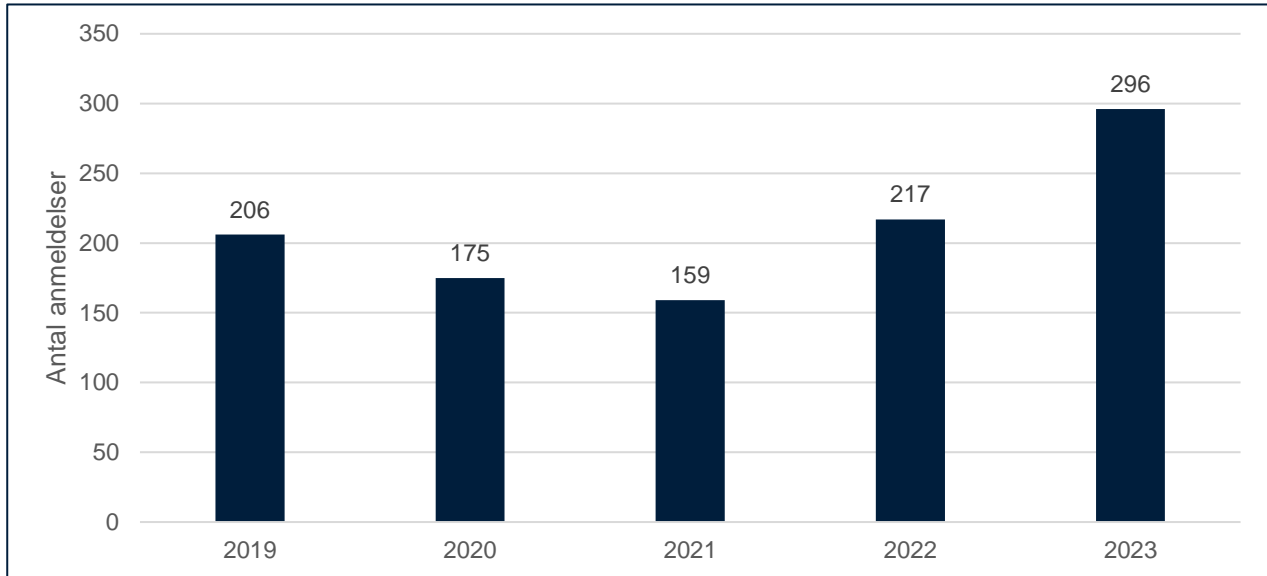


2.14 Andel anmeldelser af voldtægter i perioden 2019-2023, hvor forurettede har været under 18 år på gernings tidspunktet

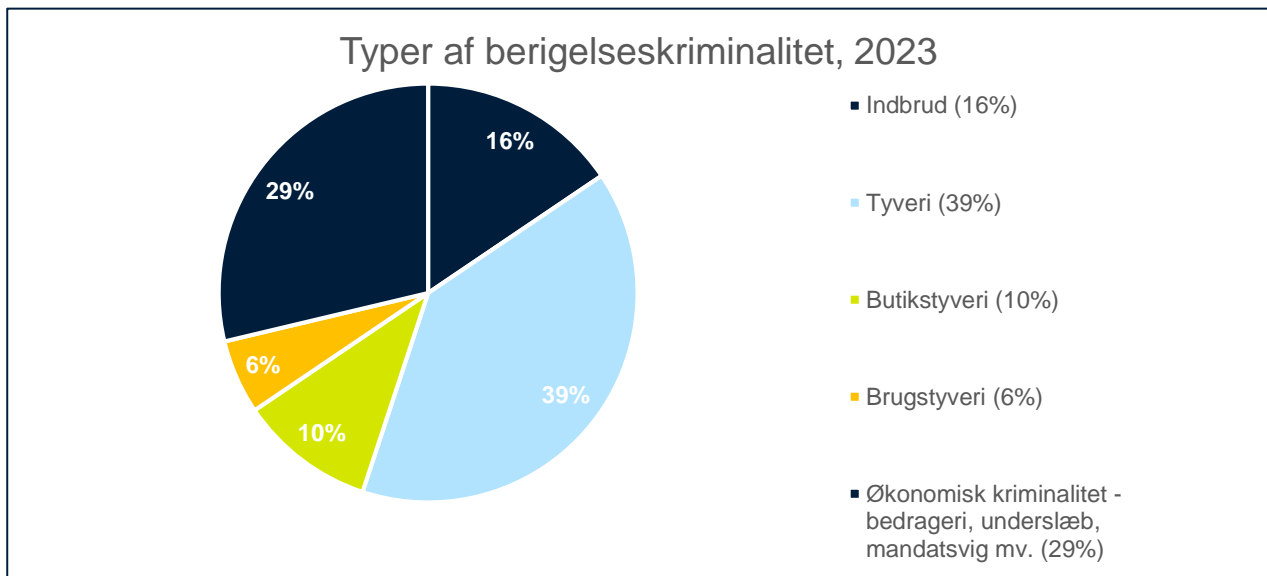


Berigelseskriminalitet

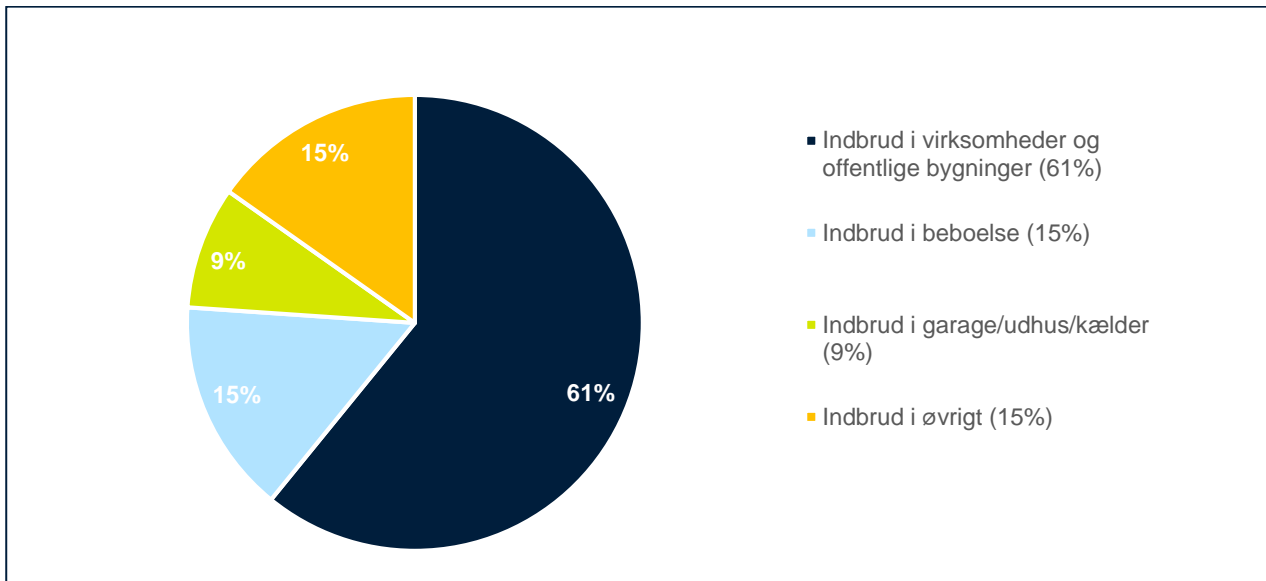
2.15 Antal anmeldelser af berigelseskriminalitet i perioden 2019-2023



2.16 Typer af berigelseskriminalitet, 2023



2.17 Typer af indbrud, 2023

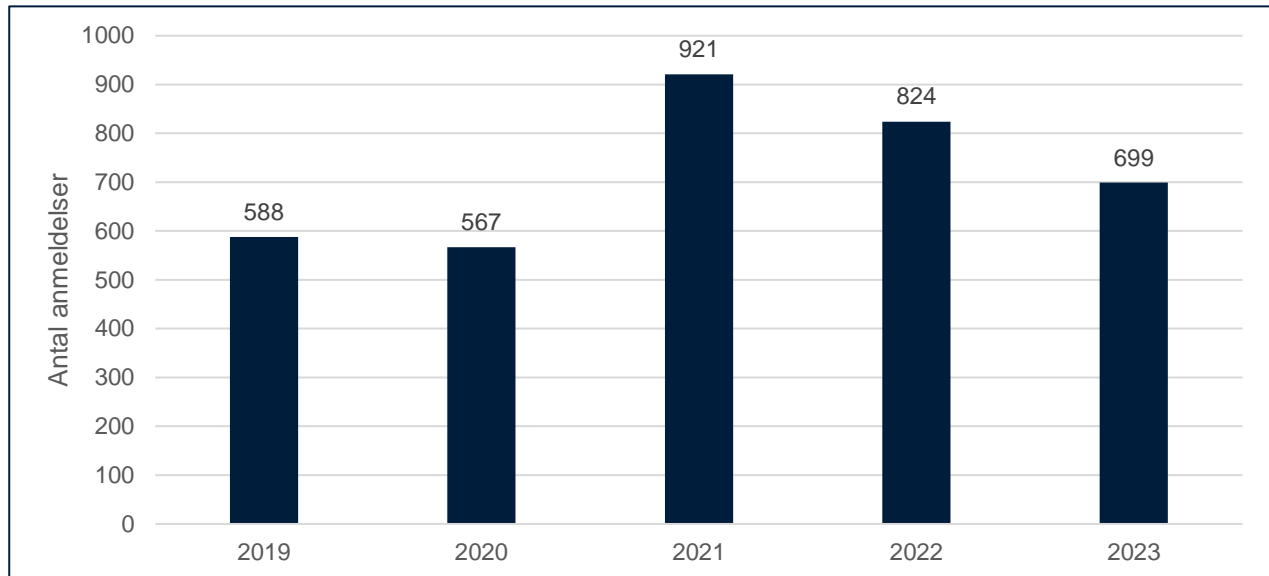


2.18 Antal anmeldelser af indbrud pr. 1000 indbyggere sammenlignet med Danmark og Grønland

År	Færøerne	Danmark	Grønland
2023	0,8	5,3	7,5
2022	0,8	5,3	6,4
2021	0,4	5,2	8,3

3. Særlove

3.1 Antal anmeldelser vedrørende overtrædelser af særlove i perioden 2019-2023



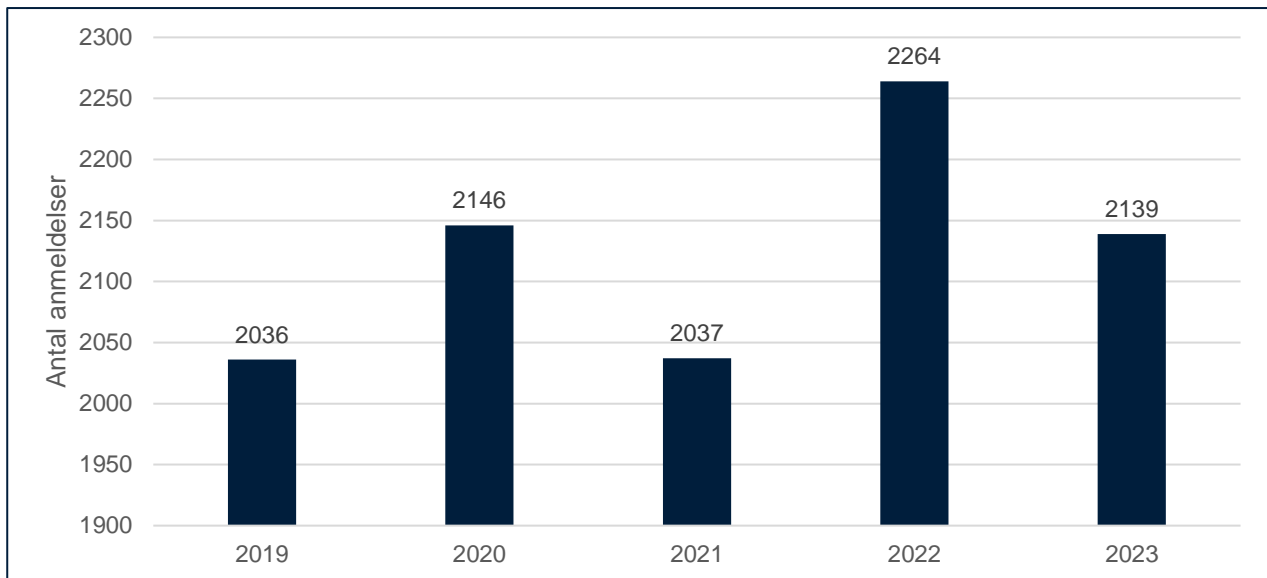
3.2 Typer af overtrædelser af særlove i perioden 2019-2023

Typer af overtrædelser af særlove	2019	2020	2021	2022	2023
Lovgivning om euforiserende stoffer	122	138	134	122	107
Udlændingeloven (ulovligt arbejde, indrejseforbud, ulovligt ophold)	73	92	104	314	206
Våbenloven	45	46	48	22	11
Ordensbekendtgørelsen	66	55	62	82	78
Naturfredningsloven	72	77	91	77	64
Øvrige anmeldelser af særlove*	210	159	482	207	233

*Andre overtrædelser af særlove: Retsplejeloven, love vedr. bortvisning, forbud og tilhold, fyrværkeriloven, miljøloven, hundeloven, grindeloven, lov om arbejdsmiljø m.v.

4. Færdselsloven

4.1 Antal anmeldelser om overtrædelser af færdselsloven i perioden 2019-2023



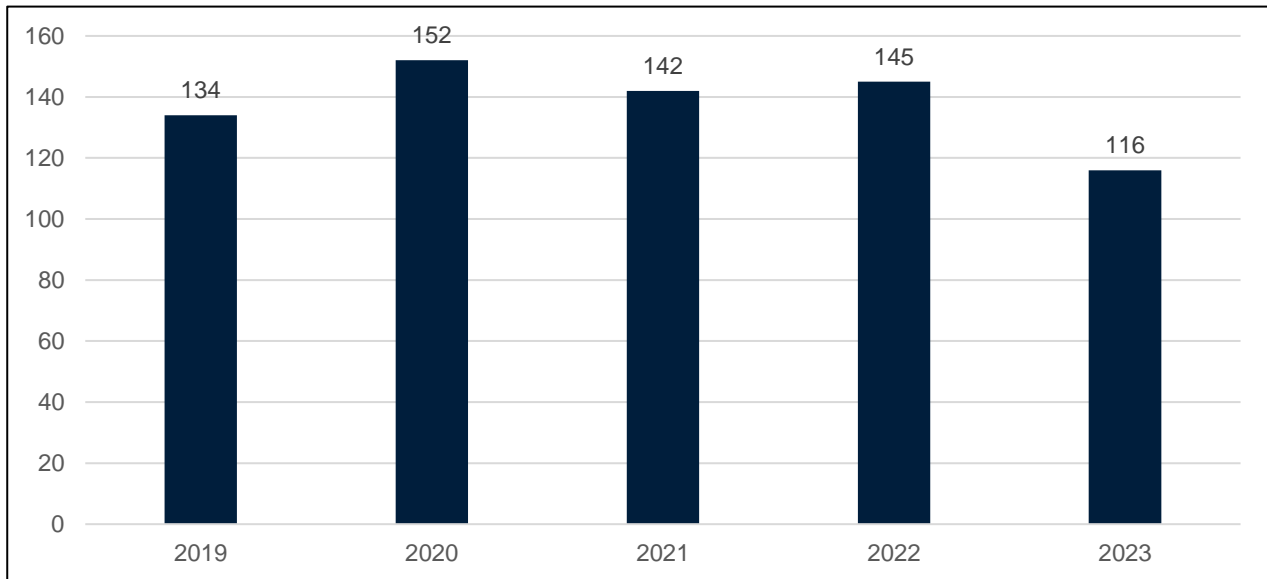
4.2 Typer af overtrædelser af færdselsloven i perioden 2019-2023

Typer af overtrædelser af færdselsloven	2019	2020	2021	2022	2023
Færdselsuheld					
M/materiel skade, m/person skade	24	29	20	26	27
M/materiel skade, u/person skade	105	110	94	112	103
U/materiel skade, m/person skade	0	*	*	3	0
Spiritus/narkokørsel m/person skade	5	6	7	4	*
Spiritus/narkokørsel u/person skade	20	28	25	24	24
Færdselsuheld i øvrigt	31	25	33	21	17
Udvalgte færdselslovovertrædelser					
Spiritus/narko kørsel	97	100	99	135	121
Mangler ved køretøj	278	182	114	144	212
Kørsel uden førerret	97	91	98	108	105
Kørsel uden medbragt kørekort	136	117	98	80	117
Overtrådt hastighedsbestemmelser/bil	519	632	591	667	514
Overtrådt hastighedsbestemmelser/knallert	27	8	42	44	18
Manglende brug af sikkerhedssele	107	105	117	101	109
Manglende brug af sikkerheds udstyr til børn	52	25	32	92	105
Benyttet mobiltelefon under kørsel	247	373	295	418	339
Kørsel i frakendelsestiden	11	11	15	19	26
Anvisninger ikke efterkommet	4	8	20	10	16
Særlige regler for knallerter og motorcykler	25	7	18	8	9
Ikke brug af styrtehjelm	13	8	8	4	*
Færdselsloven i øvrigt	238	280	310	244	273

5. Narkokriminalitet

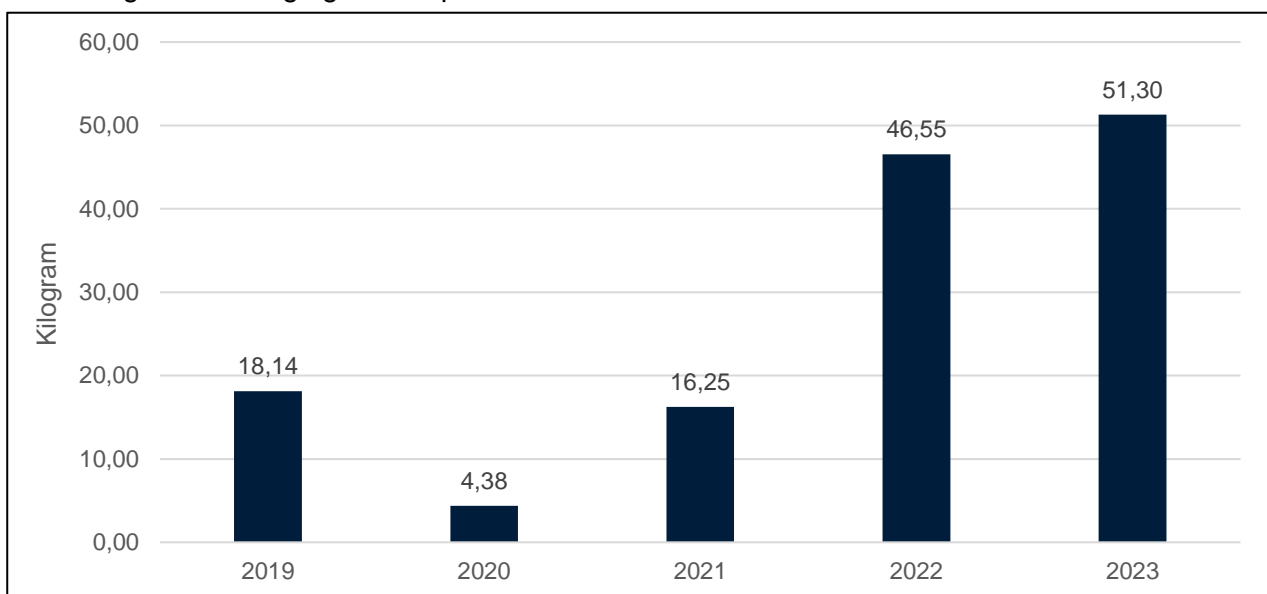
Euforiserende stoffer

5.1 Antal registrerede overtrædelser af love vedrørende euforiserende stoffer i perioden 2019-2023

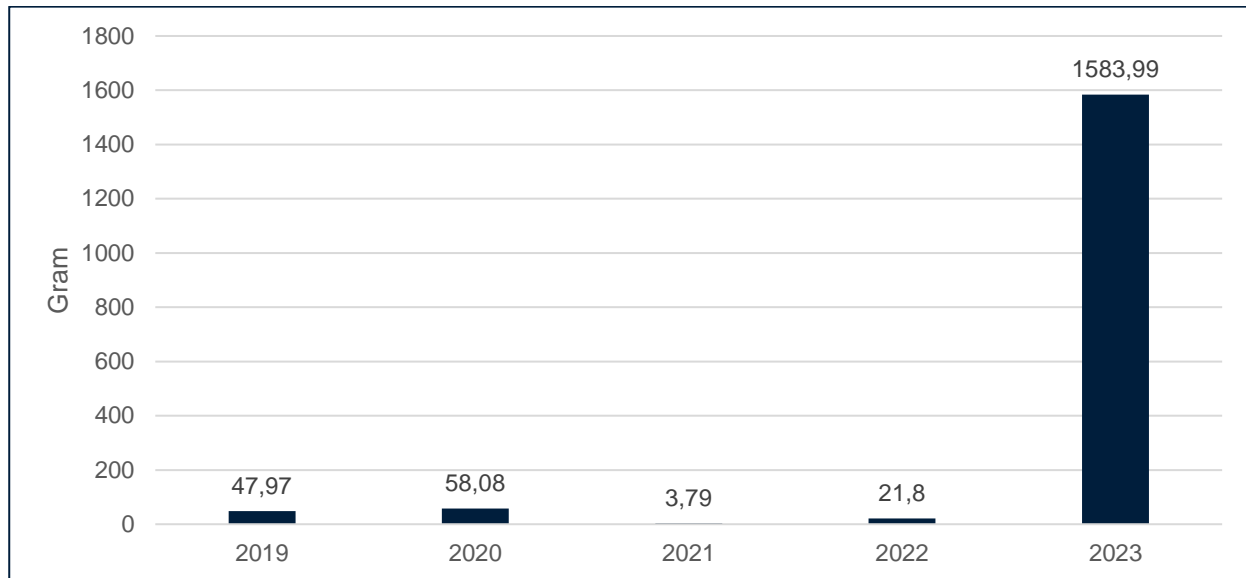


Beslaglagt

5.2 Mængde af beslaglagt hash i perioden 2019-2023



5.3 Mængde af beslaglagt kokain i perioden 2019-2023



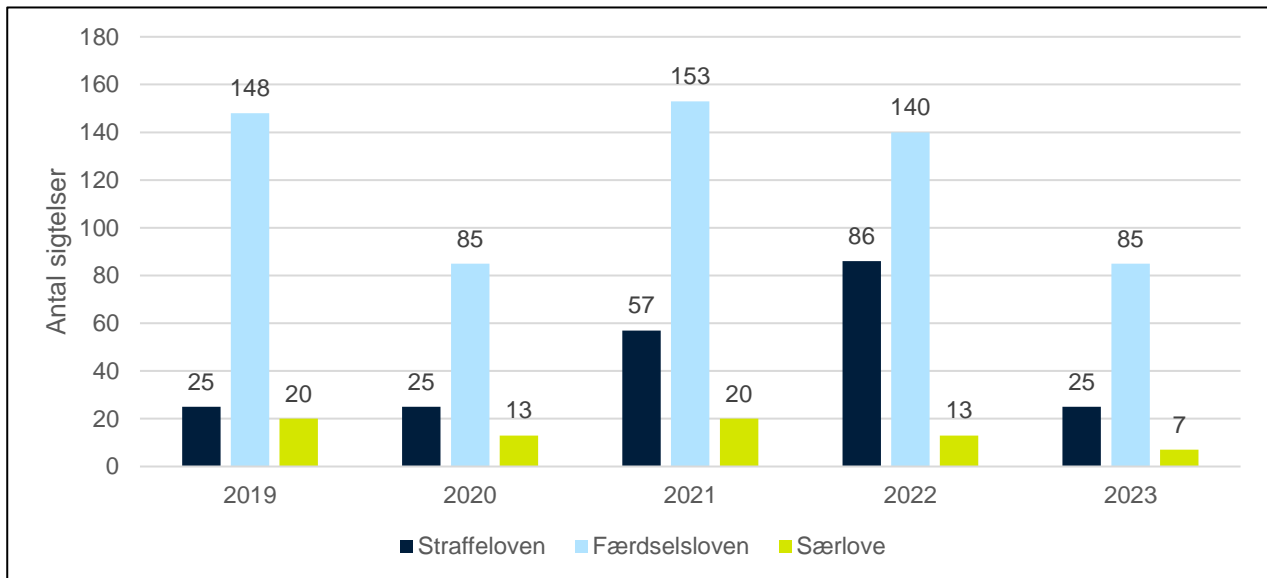
5.4 Mængder af euforiserende stoffer, som er beslaglagt af politiet eller toldvæsnet i perioden 2010-2023

	2010	2011	2012	2013	2014	2015	2016	2017	2018	2019	2020	2021	2022	2023
Hash (gr.)	1.056,90	17.481,78	6.351,44	4.183,61	3.779,70	2.237,25	6.173,67	22.214,73	8.885,37	18.138,40	4.378,44	16.246,50	46.550,27	51.299,34
Hasholja						166 gr.	45,9 ml	4 ml			60 ml		25 ml	
Marihuana (gr.)							1.034,57	61,65	27			1663	5,11	35,52
MDMA (gr.)			123,8			45	80,82	143,49	99,68	48,56	169,07	130,93	1,22	8
Amfetamin (gr.)	39,73	273,3	74,3	4,84	0,5	93,25	57,1		218,2	982,6	10,03	1.907,39	9,47	
Heroin (gr.)							10,8		1,3	0,2			4,88	
Kokain (gr.)	0,13		1	0,52	0,8	3,13	22,9	24,3	1,13	47,97	58,08	3,79	21,8	1.583,99
Ecstasy (stk.)	1	5				40	1	16			50			
Skunk (gr.)	395,2	2,95	31	572,58	44,61	65,47				3,2				
Plantir	36	56	213	358	86	37	152	23	92	7	11	26	73	
Svampar		80 gr.		267 stk.		178,7 gr.	1,85 gr.	195,7 gr.		4,9 gr.	207,75 gr.	1.060,5 gr.	16,7 gr.	
6-APB (gr.)				2,3										
Ritalin (stk.)			65	153	1	7	17	8	12	8	13	114	71	27
Benzodiazepinir (stk.)														70
2C-B								28 stk.			0,04 gr.			
LSD/frimerki (stk.)						4		518	181	502,5	9	13,5	44	52
DMT,tbl (stk.)						8		2						
DMT (gr.)						250					352,04	28,85		
Morfin						20 ml.	10 tab.				4 tab.		6 tab.	
THC-slikkipinnar (stk.)								17						
Metadon										20 mg.				26 stk.
GHB (gr.)											34,3	14,28		
Ketamin (gr.)											0,81	242,47		
Ibogain (stk.)											10			
fentanyl-plástur (stk.)											2			
Changa (gr.)													12,98	
Aðrar tablettir (stk.)													25	

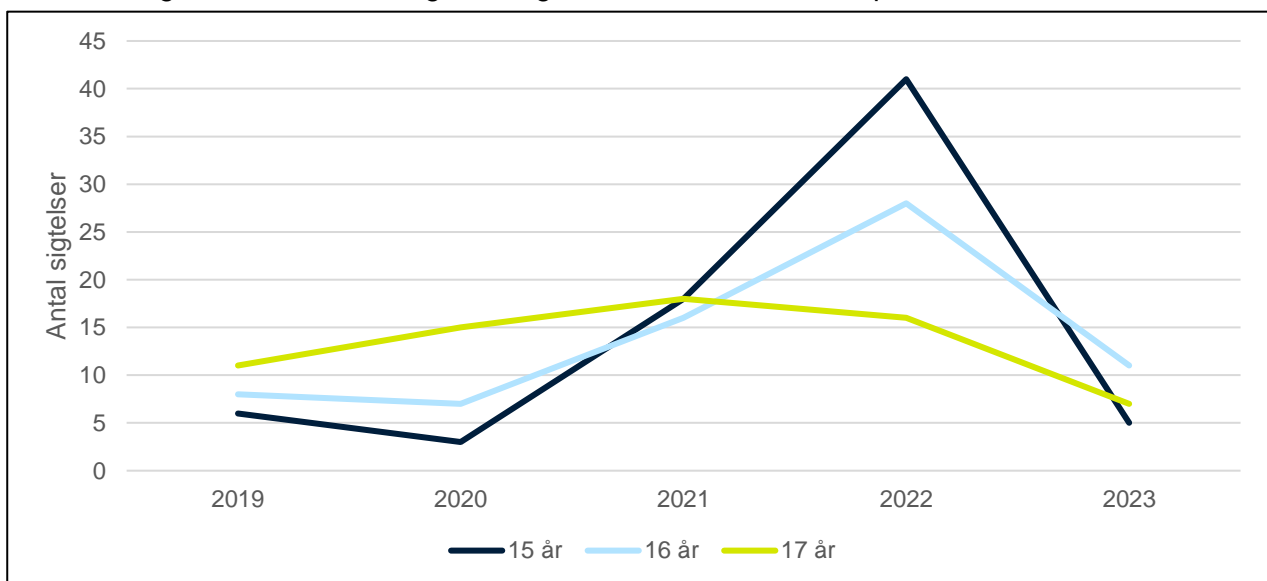
6. Ungdomskriminalitet

Sigtelser hvor gerningspersonen er mellem 15-17 år

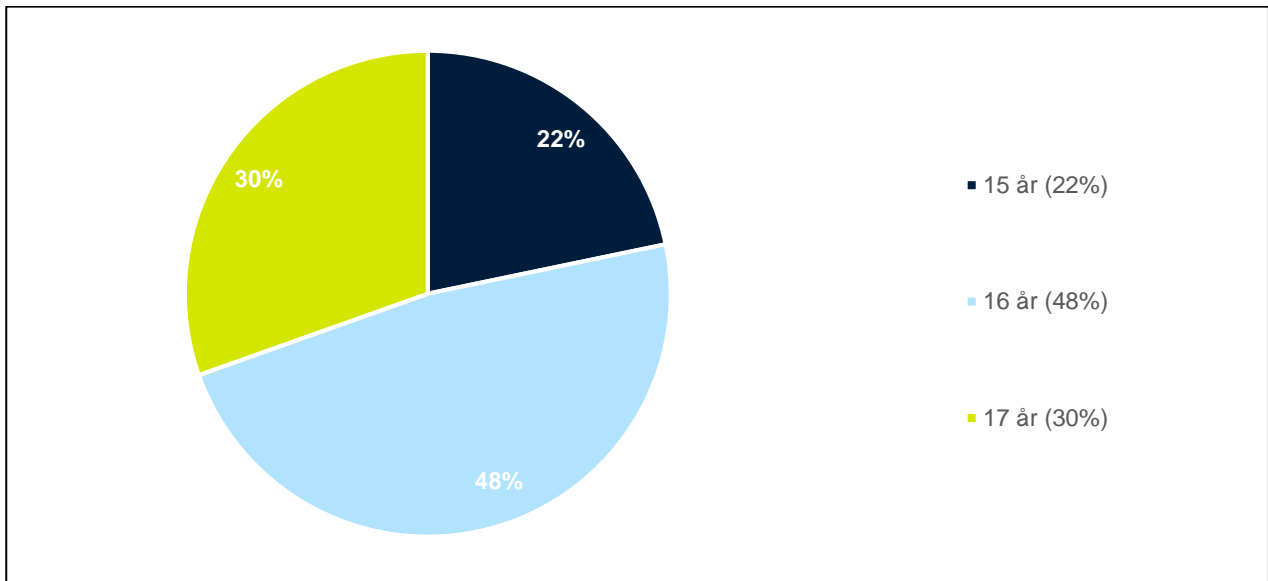
6.1 Antal sigtelser af straffeloven, færdselsloven og andre særlove i perioden 2019-2023



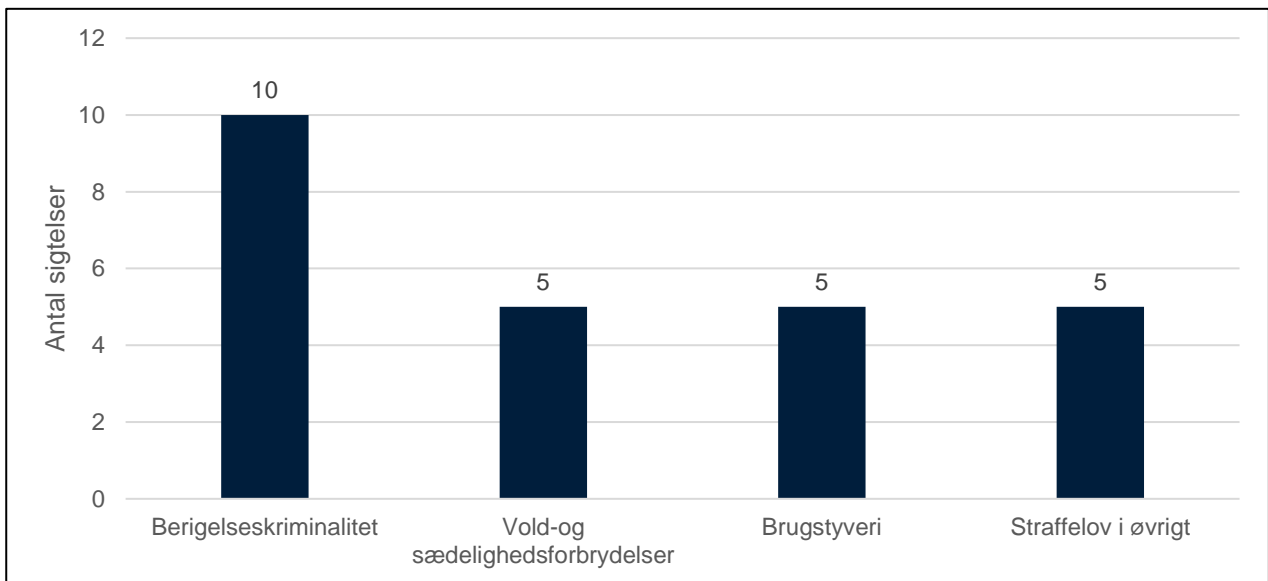
6.2 Udviklingen af aldersfordelingen af sigtelser efter straffeloven i perioden 2019-2023



6.3 Aldersfordelingen for gerningspersoner, der er sigtet efter straffeloven, 2023

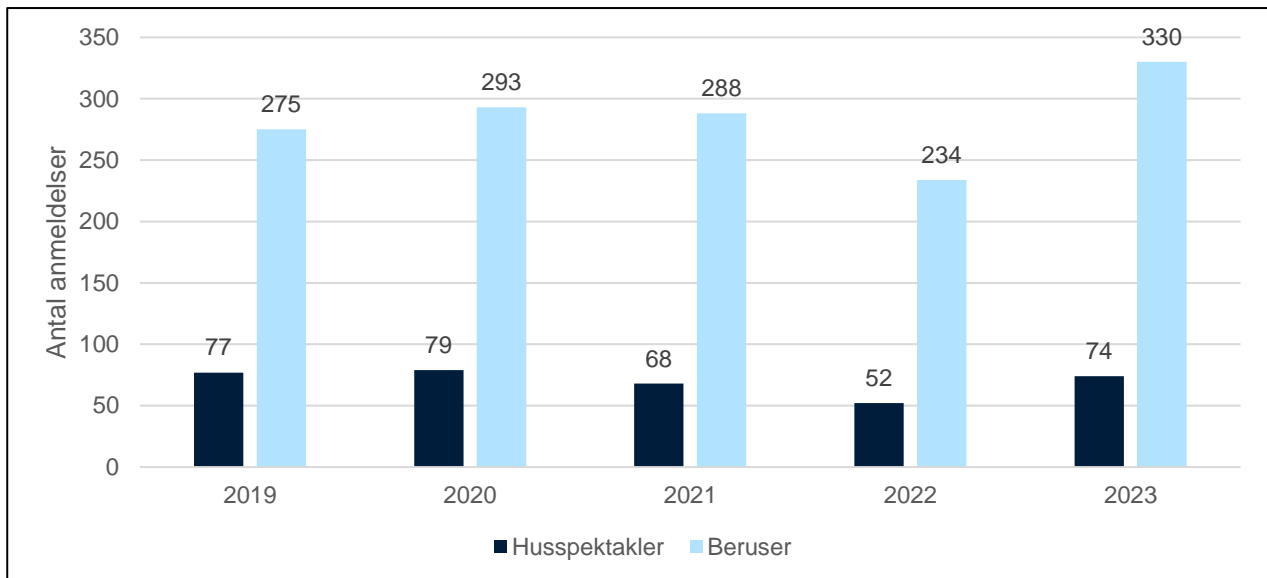


6.4 Typer af sigtelser af straffeloven, 2023

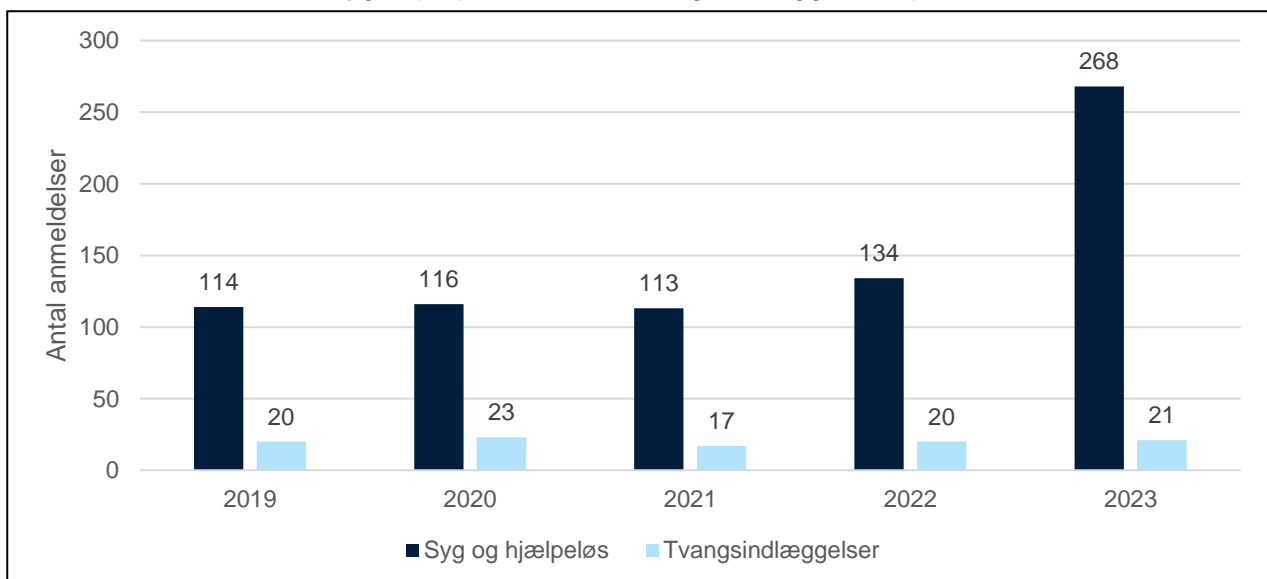


7. Øvrigt politiarbejde

7.1 Antal anmeldelser af husspektakler og berusere i perioden 2019-2023



7.2 Antal anmeldelser af syge/hjælpeløse, samt tvangsindlæggelser i perioden 2019-2023



7.3 Udvalgte kategorier af øvrige politimæssige opgaver

	2019	2020	2021	2022	2023
Uro og uorden	214	198	212	180	267
Bortvisning af uønsket person	60	71	42	40	50
Assistance anden offentlig myndighed	42	39	46	37	69
Udeblivelse fra afsoning	25	18	16	27	25
Forkyndelser	682	597	411	387	422
Fremstilling for anden myndighed	226	250	183	257	240
Grænsekontrol i lufthavnen	219	573	122	175	218
Grænsekontrol ved havne	68	61	12	69	103