

FÆRØERNES POLITI

Årsstatistik 2025



Indhold

Forord	1
1. Generelt	3
2. Straffelov	5
3. Særlove	14
4. Færdselsloven	15
5. Narkokriminalitet	16
6. Ungdomskriminalitet	18
7. Øvrigt politiarbejde	20



Forord

Færøernes Politis årsstatistik for 2025 foreligger nu i det samme fagligt relevante format, som den har gjort i en årrække. Med dette gode udgangspunkt begynder vi i Færøernes Politi i et videre omfang end hidtil at kunne arbejde mere metodisk og målrettet med baggrund i statistikken. Statistikken er imidlertid ikke alene et værktøj for os i Færøernes Politi, men vil også kunne bruges i bredere sammenhænge og af andre myndigheder, fx i forhold til en målrettet og tilpasset forebyggelsesindsats.

Metodiske forbehold

Tallene for Færøerne er så små, at blot mindre udsving i de målte tal kan forekomme signifikante uden at være statistisk signifikante. På den anden side kan det tale for mere varige tendenser i samfundet som helhed, hvis de samme statistiske tendenser ses i de øvrige dele af Riget og i de lande, vi i øvrigt normalt sammenligner os med.

Færøernes Politis statistiske grundlag er i øvrigt stadig påvirket af, at det journal- og døgnrapport-system, vi hidtil har betjent os af – NIFLHEIMR – kun i begrænset omfang understøtter statistikdannelsen. Juni 2025 overgik vi til et nyt sagsstyringsystem – POLSAS – der allerede nu i et videre omfang understøtter en mere valid statistikdannelsen. Dette er en udvikling, der vil fortsætte, da NIFLHEIMR i løbet af den kommende periode udfases.

Overordnede tendenser

I lighed med den udvikling, der ses i Danmark, er antallet af anmeldelser for overtrædelse af alle strafbare forhold overordnet set faldende over en årrække, selv om faldet fra 2024 til 2025 er insignifikant. Antallet af anmeldelser af overtrædelse af straffeloven, som omfatter de grovere forbrydelser, er imidlertid stigende og steget betydeligt fra 2024 til 2025. Selv om stigningen er betydelig, vil det kræve, at stigningen fastholdes i de kommende år, såfremt det skal kunne betegnes som en tendens og ikke blot et statistisk udsving.

Kigger man bag om tallene og på de konkrete forbrydelser, er stigningen i antallet af overtrædelser af straffeloven på samme måde som ved statistikken for 2024 karakteriseret ved en stigende grad af alvorlighed i forbrydelserne. Den markante stigning fra 2024 til 2025 kan dog primært henføres til en række sager, hvor butiksansatte over en længere periode har begået gentagne tyverier fra deres arbejdsplads. Udviklingen afspejler således både en koncentration af forhold i enkelte sager og en generel tendens til mere alvorligere kriminalitetsmønstre.

I forordet til statistikken for 2024 nævnte jeg som ét eksempel her på overgrebsmateriale med børn, som ikke blot rummer delingen af det materialet, men også den i og for sig langt alvorligere forbrydelse som fx voldtægt af endog helt små børn.

Stigningen i alvoren af forbrydelserne ses også på narkotikaområdet. Antallet af anmeldelser falder, men mængden af beslaglagt narkotika stiger, hvilket i sig selv *kan* være en indikator for et stigende misbrug af narkotiske stoffer på Færøerne, da der er et marked at afsætte stofferne til.

Noget af forklaringen på denne tendens på narkotikaområdet må også antages at være, at fokus for indsatsen delvis er ændret. Overtrædelse af lov om euforiserende stoffer, selv med små kvanta til eget forbrug, er naturligvis ikke straffrit og bliver også retsfulgt, når politiet bliver bekendt med det. Men strategisk fokus ligger på bagmænd og større mellemhandlere, der stryger profitten og holder det illegale marked forsynet.

Storbytendenser

Tórshavn og Klaksvík dækker tilsammen 720 af de i alt 964 anmeldte overtrædelser af straffeloven. En betydelig overvægt af anmeldelser i disse to byer er forventeligt og naturligt, da de tilsammen rummer mere end halvdelen af Færøernes befolkning.

Det kan imidlertid ikke alene forklare overvægten af anmeldelser. Kigger man endnu en gang bag om tallene, ligger en del af forklaringen i, at i særdeleshed Tórshavn men også Klaksvík rummer størsteparten af Færøernes natteliv, hvor en stor del af anmeldelserne af voldskriminalitet opstår.

Et andet storbyfænomen er, at socialt udsatte søger sammen i storbyerne og her – for nogles vedkommende – genererer forskellige anmeldelser for strafbare forhold.

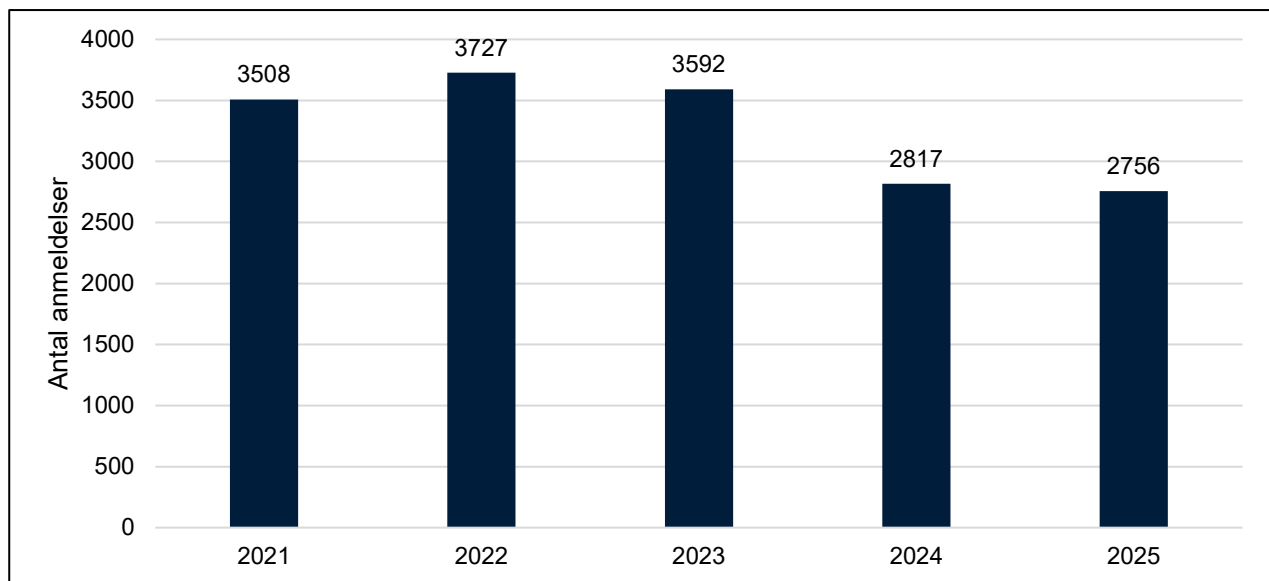
Med disse få nedslag ønsker jeg god læsning af årsstatistikken for 2025.

Michael Boolsen
politidirektør

1. Generelt

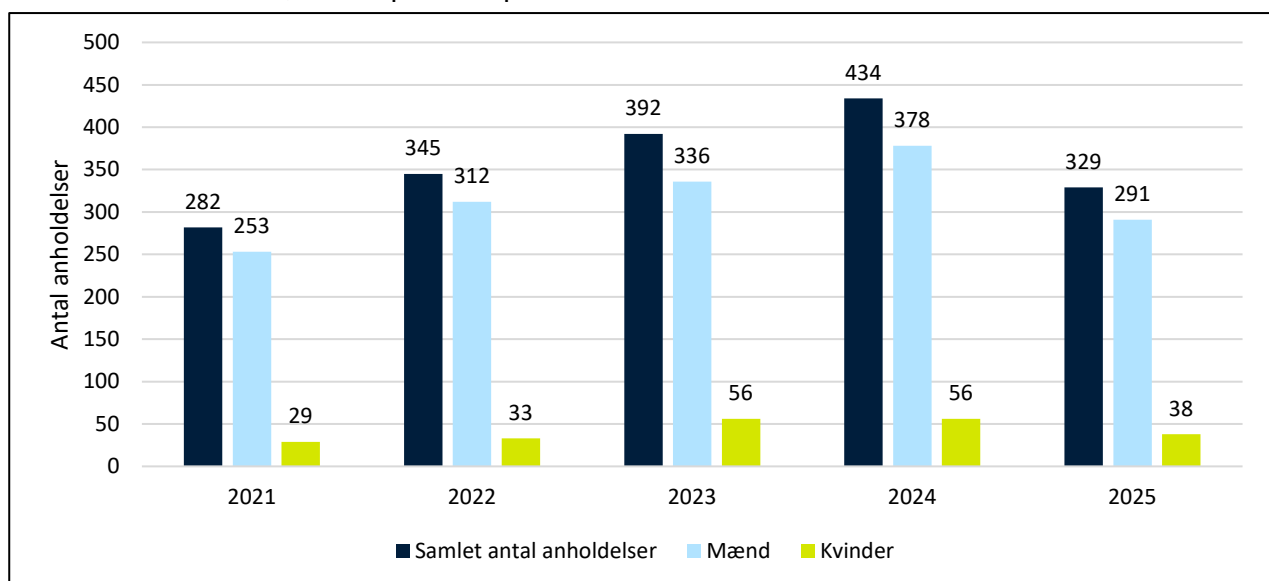
Straffelov, færdselslov og andre særlove

1.1 Samlet antal anmeldelser efter straffelov, færdselslov og andre særlove i perioden 2021-2025

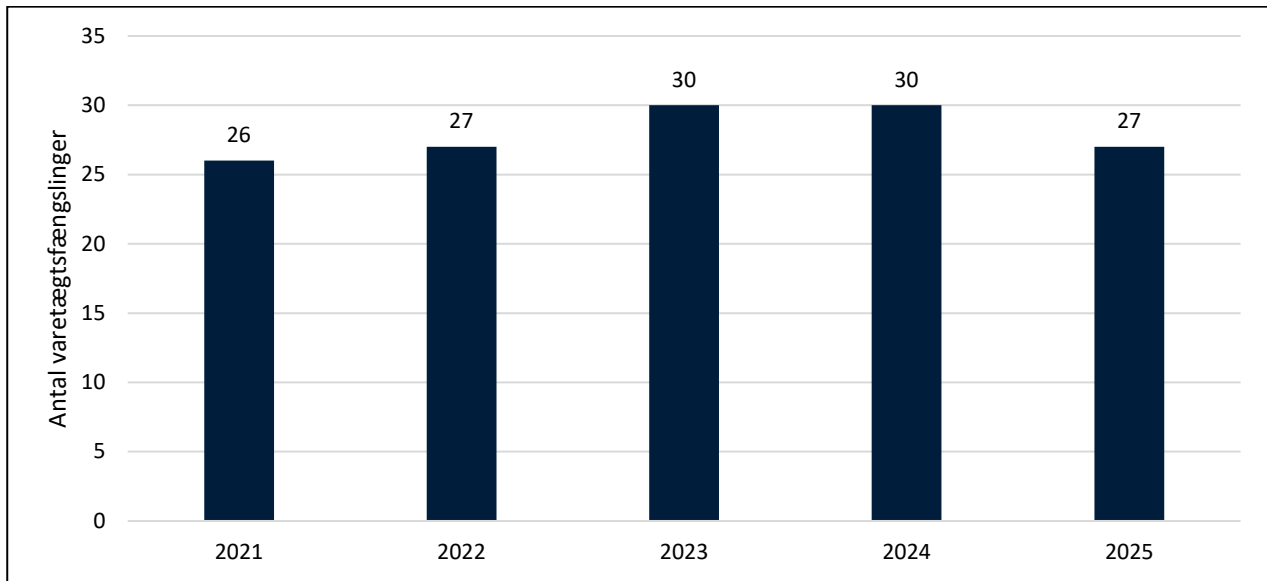


Antal tilbageholdte

1.2 Antal anholdelser, fordelt på køn i perioden 2021-2025



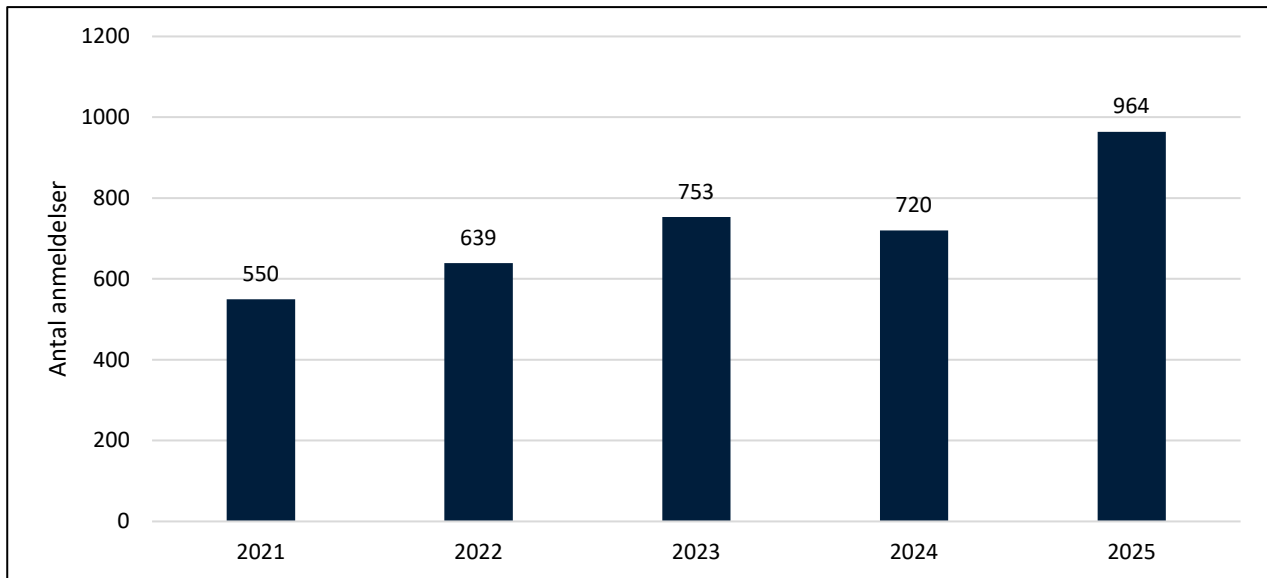
1.3 Antal varetægtsfængslinger i perioden 2021-2025



2. Straffelov

Generelt

2.1 Antal anmeldelser af straffeloven i perioden 2021-2025



2.2 Antal anmeldelser af straffeloven pr. 1000 indbyggere sammenlignet med Grønland (kriminalloven) og Danmark (straffeloven)

	Færøerne	Danmark	Grønland
2025	17,7	46,3	73,2
2024	13,3	49,2	69,0
2023	13,9	50,6	79,6

Bemærk, at tallene kan variere fra år til år som følge af efterregistreringer og tidspunktet for dataudtrækket.

2.3 Antal anmeldelser af straffeloven pr. by/bygd

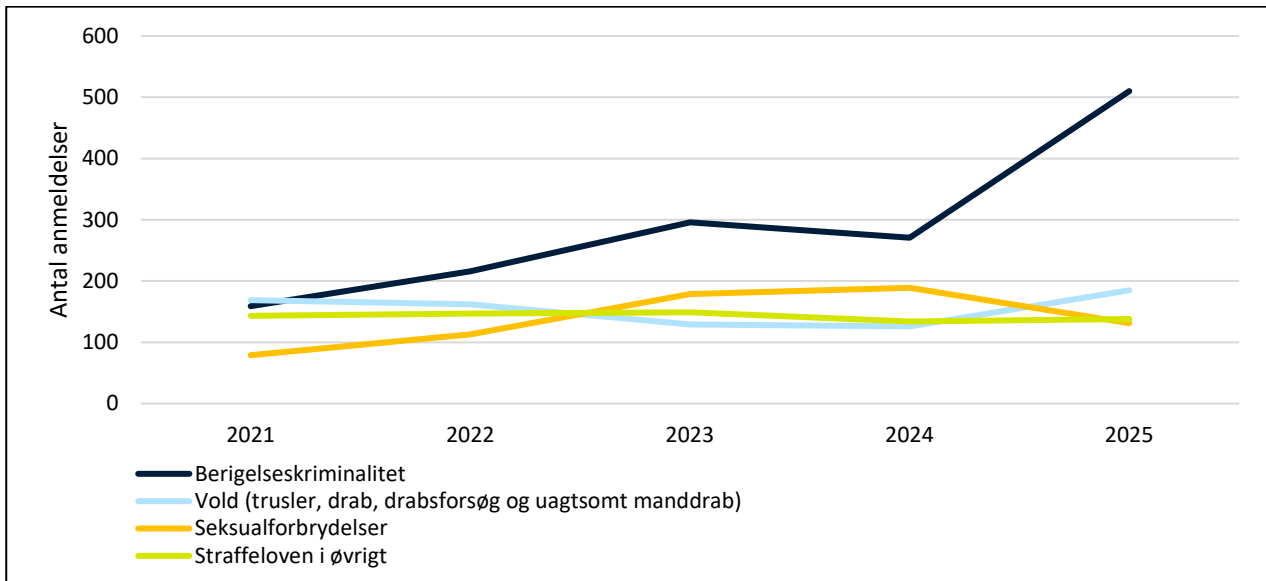
	2021	2022	2023	2024	2025
Tórshavn	320	403	464	481	614
Klaksvík	41	39	60	50	106
Miðvágur	5	14	32	13	14
Sørvágur	18	13	28	18	14
Tvøroyri	11	20	20	14	13
Vágur	11	16	10	14	4
Vestmanna	7	23	*	13	6
Fuglafjørður	17	*	8	11	13
Leirvík	4	3	10	5	*
Saltangará	8	5	8	8	4
Runavík	*	9	12	5	4
Sandavágur	7	3	6	4	9
Toftir	4	*	8	*	5
Kollafjørður	*	6	4	*	7
Øvrige bygder	95	82	81	81	149

2.4 Antal anmeldelser af udvalgte overtrædelser af straffeloven

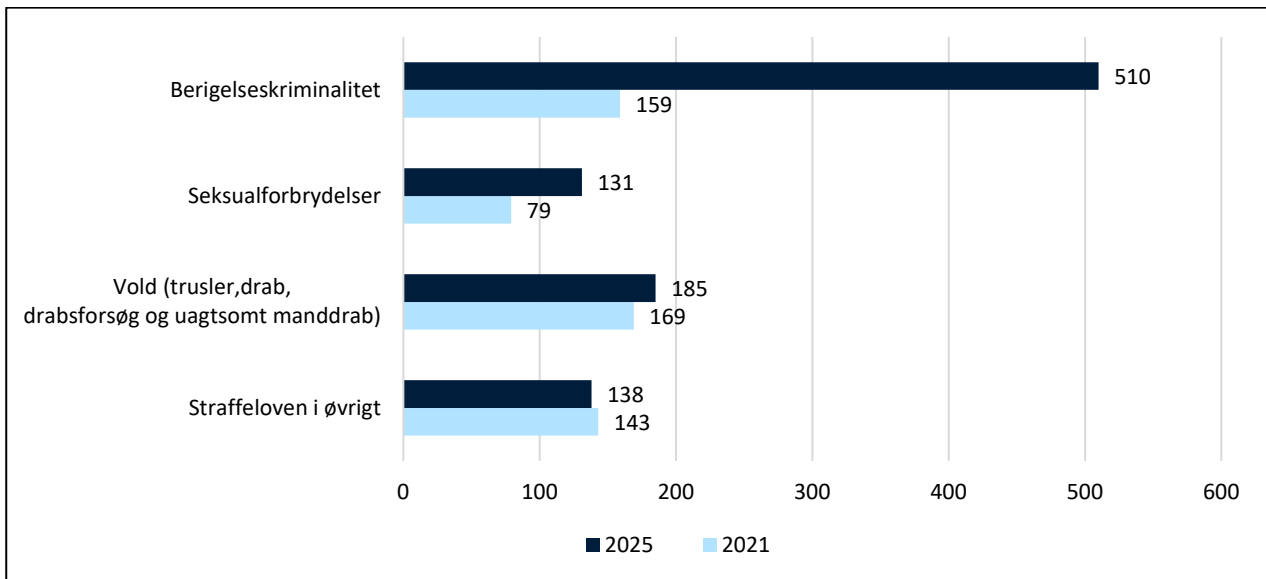
	2021	2022	2023	2024	2025
Drab og voldsforbrydelser					
Vold, herunder drab, drabsforsøg og uagtsomt manddrab	112	122	94	84	106
Trusler om vold	57	40	35	42	79
Seksualforbrydelser					
Voldtægt	14	32	30	24	19
Overgrebsmateriale, samt andet kønsligt forhold til barn u.15 år	15	28	69	109	68
Grooming	-	-	-	7	13
Øvrige sædelighedsforbrydelser, herunder blufærdighedskrænkelser og seksuel udnyttelse	50	53	80	49	31
Berigelseskriminalitet					
Indbrud	21	45	46	28	60
Tyveri	67	94	117	84	92
Butikstyveri	20	26	31	57	250*
Brugstyveri	20	18	17	17	13
Økonomisk kriminalitet - bedrageri, underslæb, mandatsvig mv.	27	33	85	85	91
Røveri	4	*	0	0	4
Hærværk	106	100	95	94	102

* Stigningen i butikstyveri i 2025 skyldes primært et antal sager, hvor butiksansatte over længere tid har begået flere tyverier.

2.5 Udviklingen af antal anmeldelser af straffeloven i perioden 2021-2025



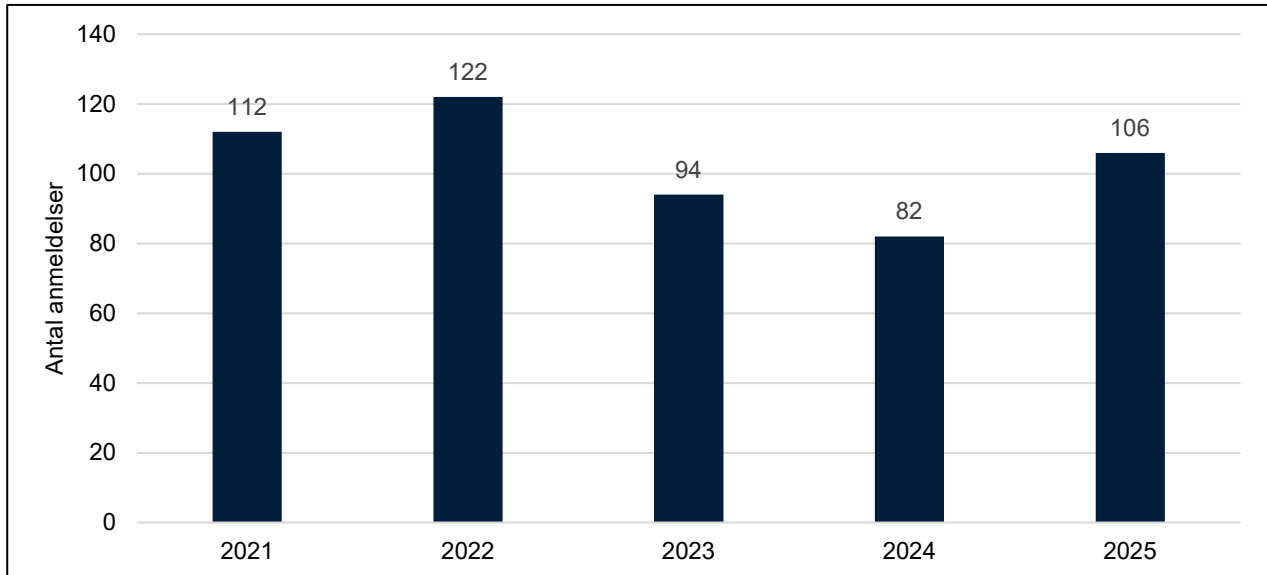
2.6 Typer af anmeldelser af straffeloven i 2021 og i 2025



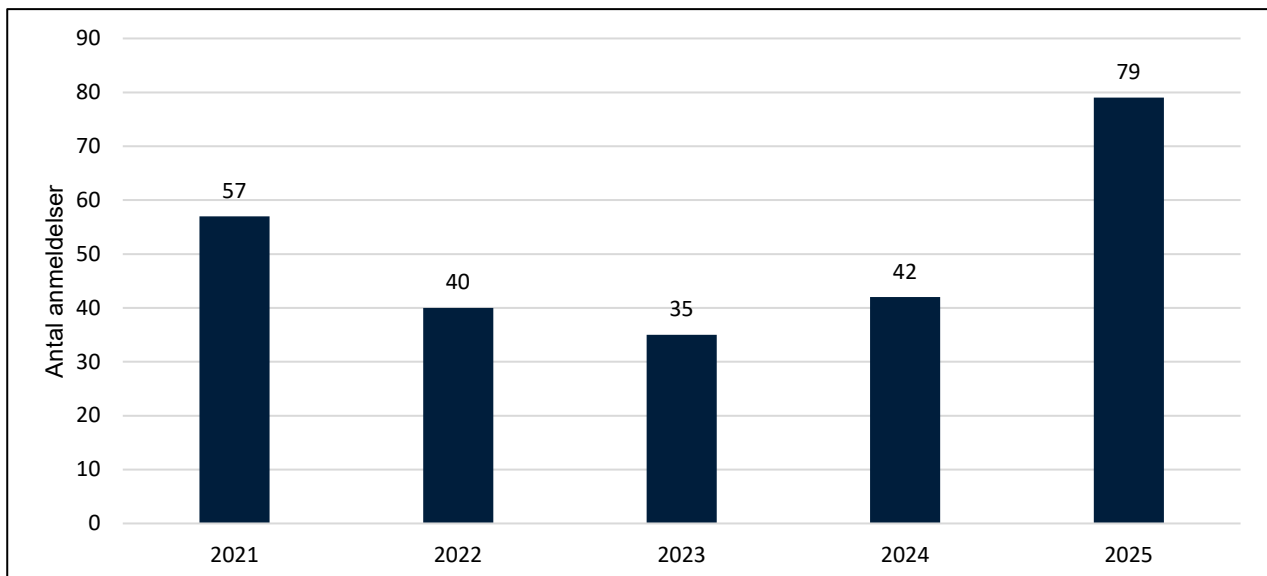
Den markante stigning i 2025 skyldes til dels den tidligere nævnte stigning i tyverier (2.4).

Vold

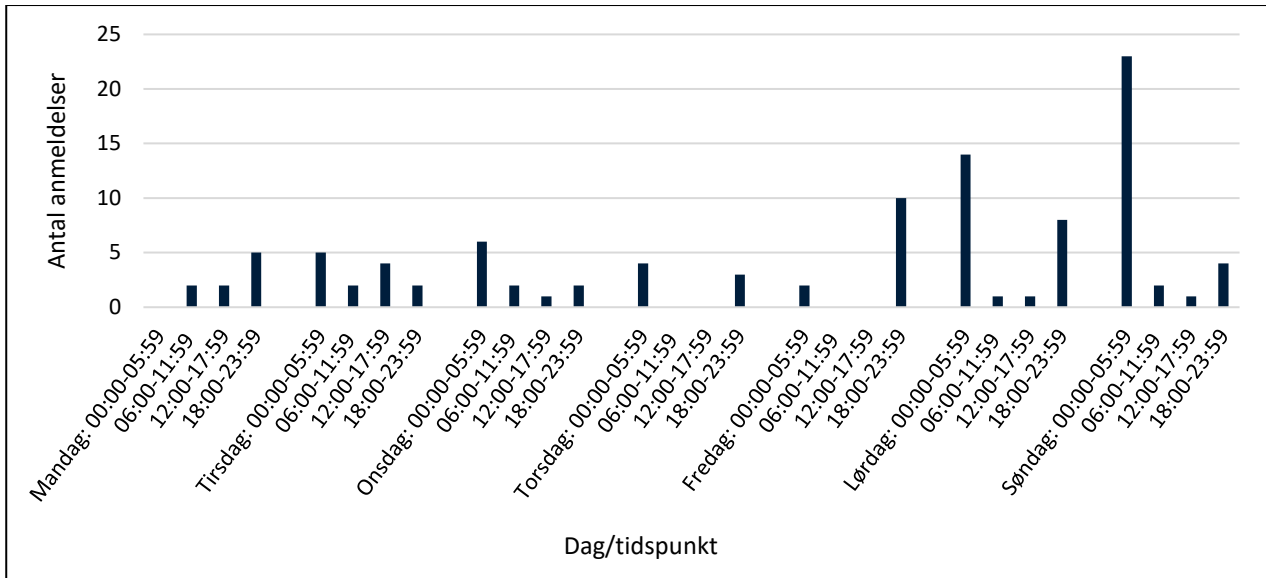
2.7 Antal anmeldelser af voldforbrydelser, herunder drab, drabsforsøg og uagtsomt manddrab i perioden 2021-2025



2.8 Antal anmeldelser af trusler om vold i perioden 2021-2025



2.9 Gerningstidspunkt for voldsforbrydelser, herunder drab, drabsforsøg og uagtsomt manddrab, 2025



Tidspunktet angiver, hvornår gerningen blev påbegyndt. I nogle af sagerne har volden været over en længere periode.

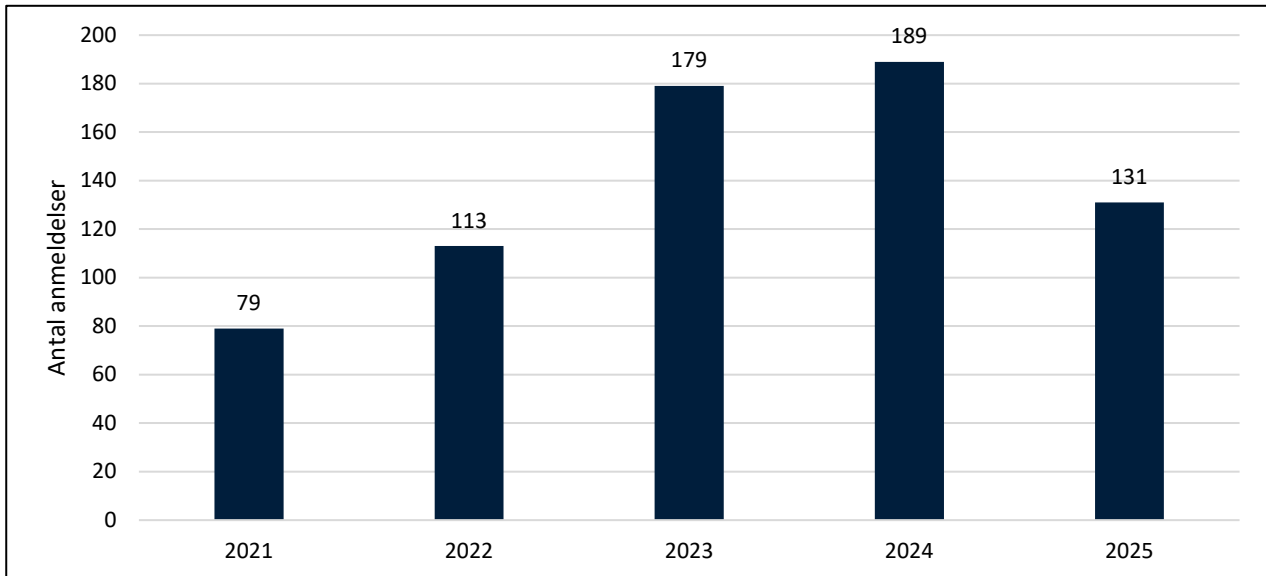
2.10 Antal anmeldelser af personfarlig kriminalitet (undtaget sædeligheds forbrydelser) pr. 1000 indbyggere sammenlignet med Danmark og Grønland

År	Færøerne	Danmark	Grønland
2025	3,6	5,7	26,6
2024	2,4	5,4	23,7
2023	2,4	5,5	28,6

Bemærk, at tallene kan variere fra år til år som følge af efterregistreringer og tidspunktet for dataudtrækket.

Seksualforbrydelser

2.11 Antal anmeldelser af seksualforbrydelser i perioden 2021-2025

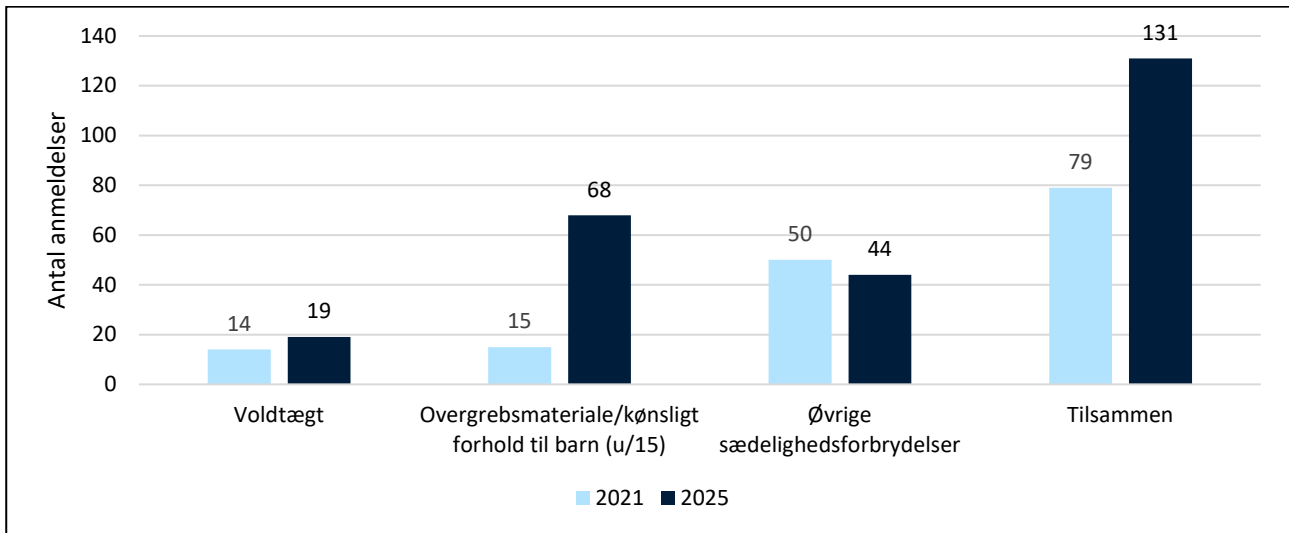


2.12 Antal anmeldelser af seksualforbrydelser pr. 1000 indbyggere sammenlignet med Danmark og Grønland

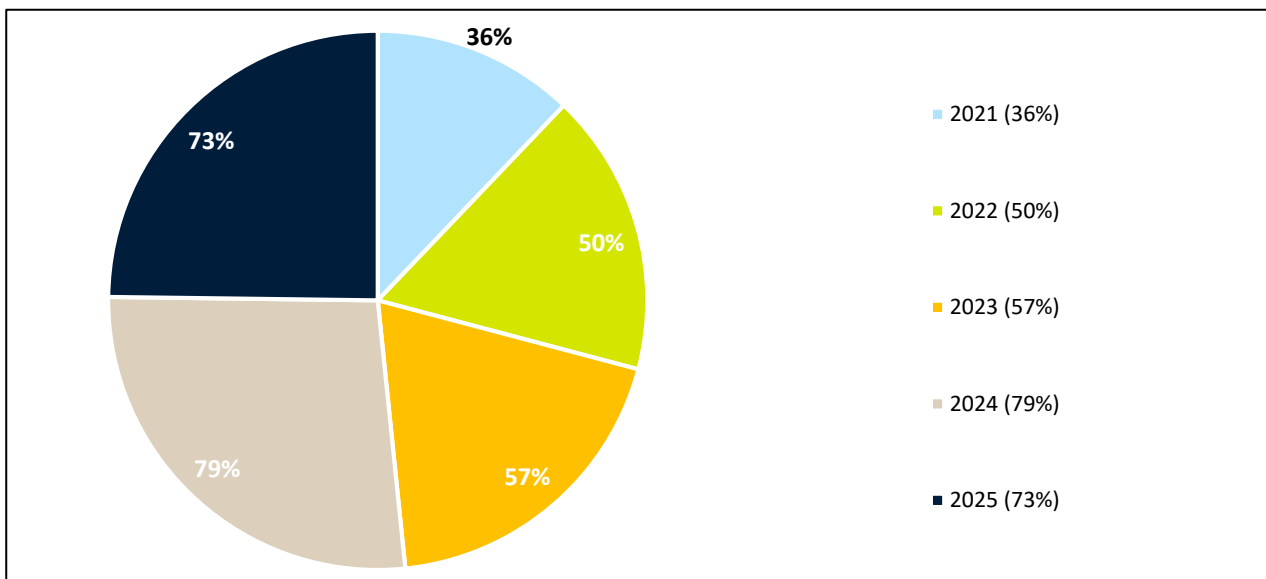
	Færøerne	Danmark	Grønland
2025	2,4	1,6	10,2
2024	3,6	1,5	10,8
2023	3,3	1,8	10,9

Bemærk, at tallene kan variere fra år til år som følge af efterregistreringer og tidspunktet for dataudtrækket.

2.13 Typer af seksualforbrydelser i 2021 og i 2025

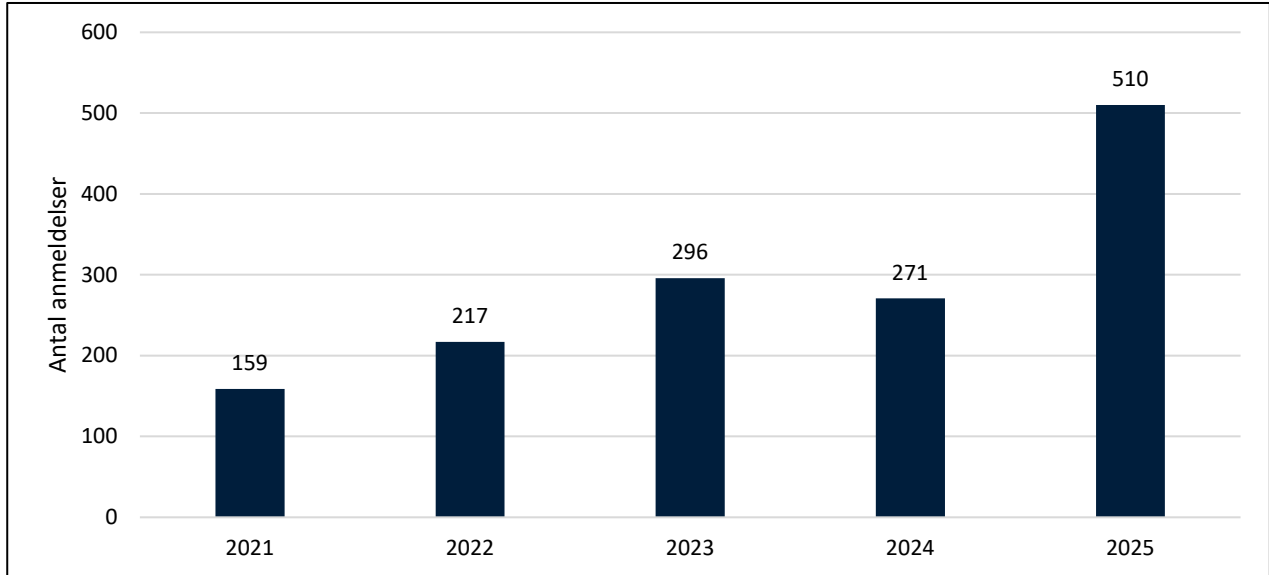


2.14 Andel anmeldelser af voldtægter i perioden 2021-2025, hvor forurettede har været under 18 år på gernings tidspunktet



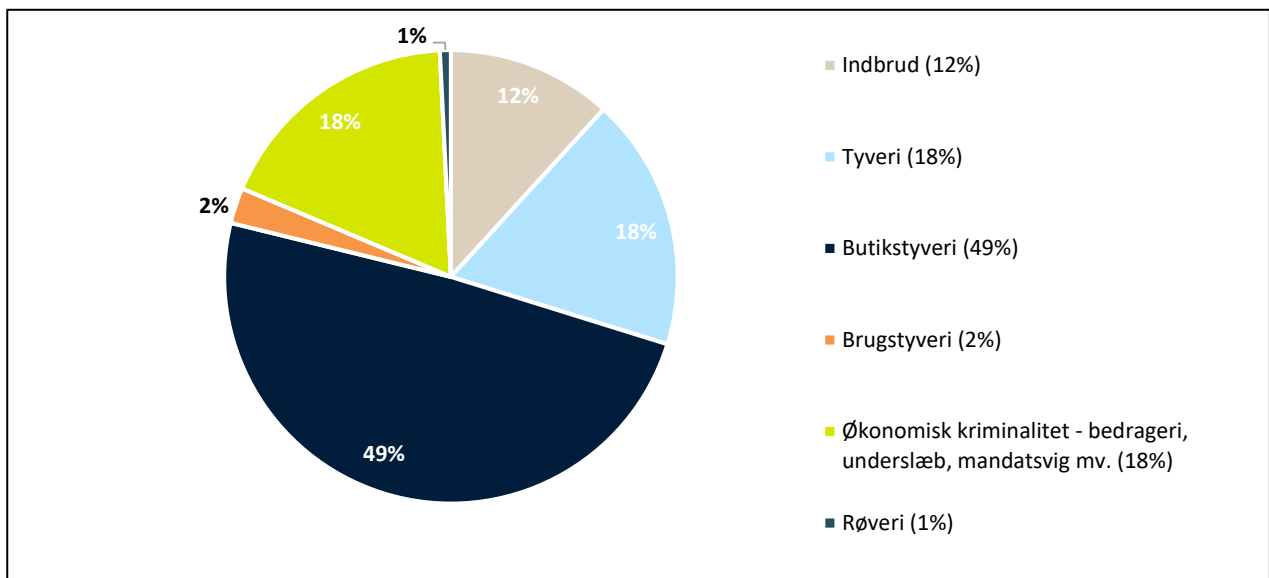
Berigelseskriminalitet

2.15 Antal anmeldelser af berigelseskriminalitet i perioden 2021-2025

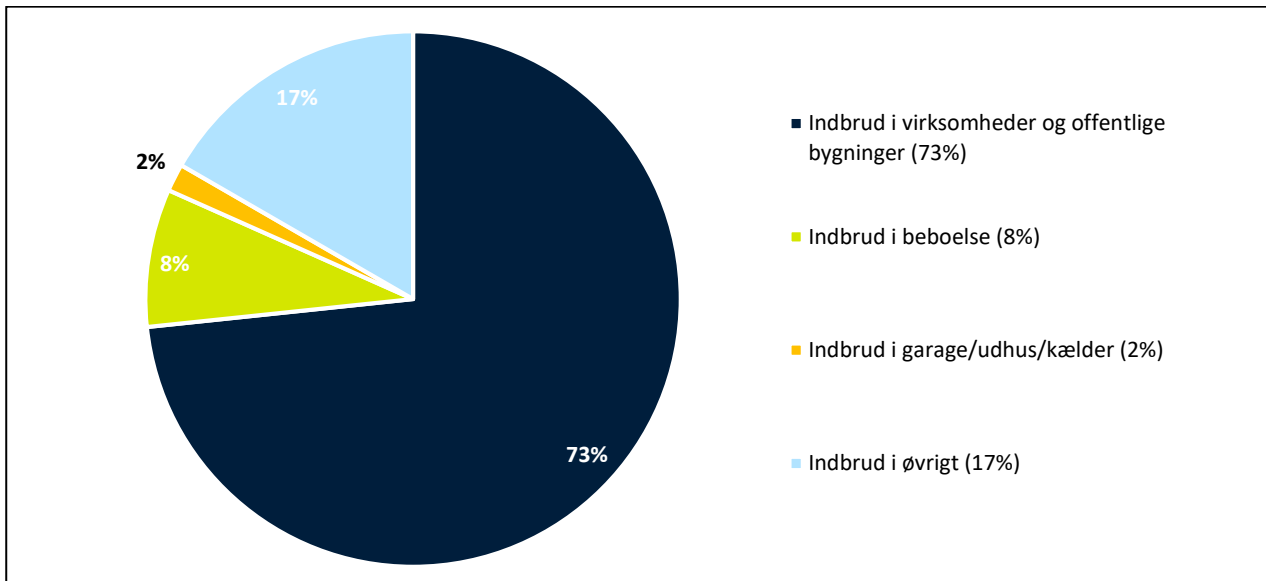


Den markante stigning for i 2025 skyldes primært den tidligere nævnte stigning i tyverier (2.4).

2.16 Typer af berigelseskriminalitet, 2025



2.17 Typer af indbrud, 2025



2.18 Antal anmeldelser af indbrud og tyveri pr. 1000 indbyggere sammenlignet med Danmark og Grønland

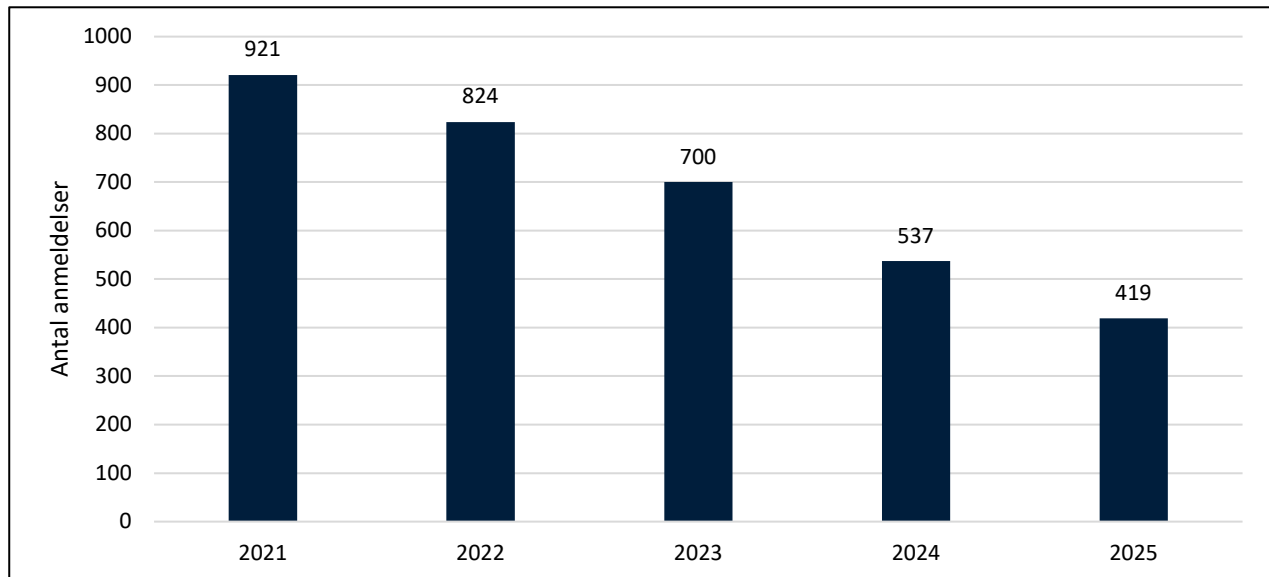
	Færøerne	Danmark	Grønland
2025	7,5	22,0	20,0
2024	3,4	23,1	18,3
2023	3,9	22,7	21,0

Bemærk, at tallene kan variere fra år til år som følge af efterregistreringer og tidspunktet for dataudtrækket.

Den markante stigning for Færøerne i 2025 skyldes til dels den tidligere nævnte stigning i tyverier (2.4).

3. Særlove

3.1 Antal anmeldelser vedrørende overtrædelser af særlove i perioden 2021-2025



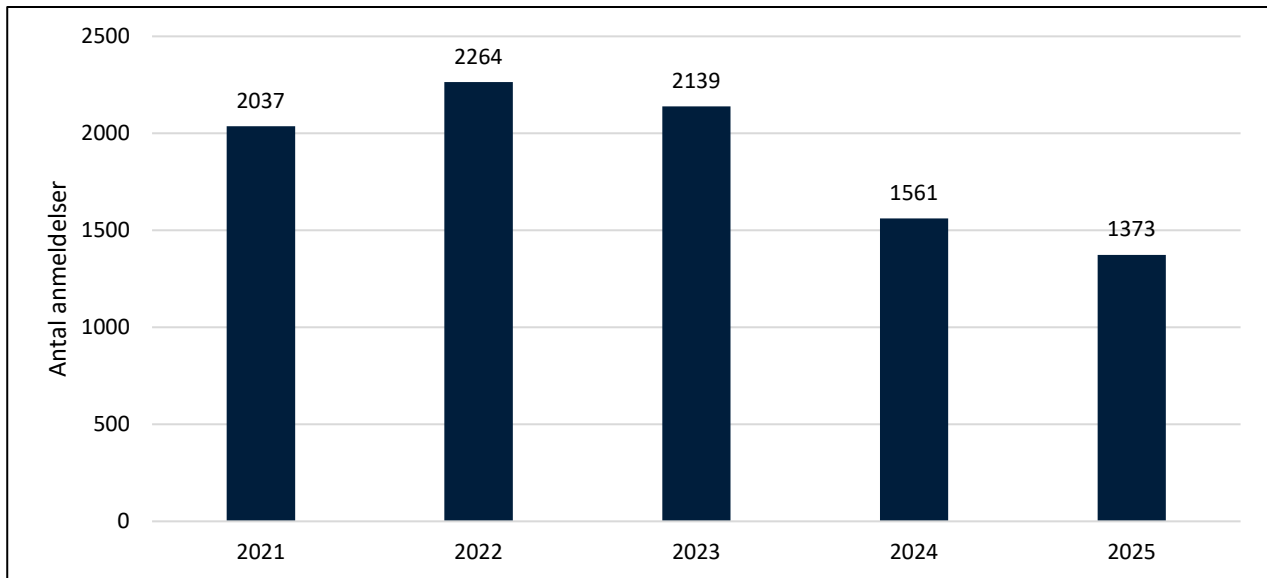
3.2 Typer af overtrædelser af særlove i perioden 2021-2025

Typer af overtrædelser af særlove	2021	2022	2023	2024	2025
Lovgivning om euforiserende stoffer	134	122	107	77	52
Udlændingeloven (ulovligt arbejde, indrejseforbud, ulovligt ophold)	104	314	206	40	67
Våbenloven	48	22	11	5	10
Ordensbekendtgørelsen	62	82	78	147	110
Naturfredningsloven	91	77	64	60	16
Øvrige anmeldelser af særlove*	482	207	233	208	164

*Andre overtrædelser af særlove: Retsplejeloven, love vedr. bortvisning, forbud og tilhold, fyrværkeriloven, miljøloven, hundeloven, grindeloven, lov om arbejdsmiljø m.v.

4. Færdselsloven

4.1 Antal anmeldelser om overtrædelser af færdselsloven i perioden 2021-2025



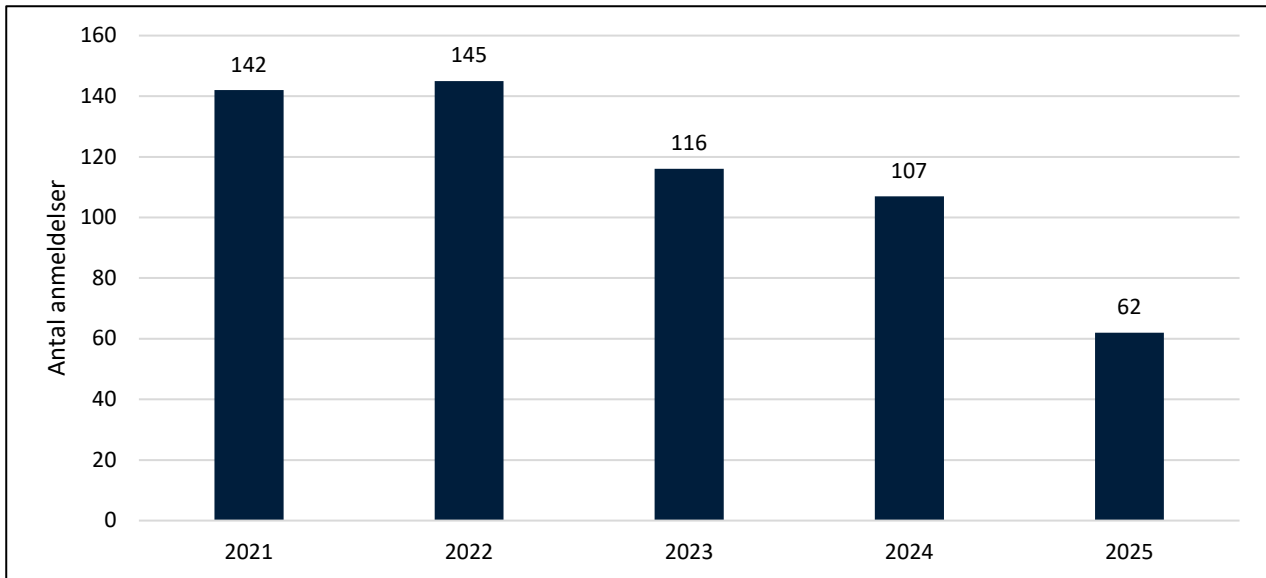
4.2 Typer af overtrædelser af færdselsloven i perioden 2021-2025

	2021	2022	2023	2024	2025
Færdselsuheld					
M/materiel skade, m/person skade	20	26	27	24	25
M/materiel skade, u/person skade	94	112	103	99	154
U/materiel skade, m/person skade	*	3	0	0	*
Spiritus/narkokørsel m/person skade	7	4	*	3	*
Spiritus/narkokørsel u/person skade	25	24	24	23	25
Færdselsuheld i øvrigt	33	21	17	15	4
Udvalgte færdselslovovertrædelser					
Spiritus/narko kørsel	99	135	121	130	87
Mangler ved køretøj	114	144	212	125	96
Kørsel uden førerret	98	108	105	82	74
Kørsel uden medbragt kørekort	98	80	117	45	17
Overtrådt hastighedsbestemmelser/bil	591	667	514	437	478
Overtrådt hastighedsbestemmelser/knallert	42	44	18	42	20
Manglende brug af sikkerhedssele	117	101	109	32	41
Manglende brug af sikkerheds udstyr til børn	32	92	105	57	29
Benyttet mobiltelefon under kørsel	295	418	339	155	82
Kørsel i frakendelsestiden	15	19	26	10	12
Anvisninger ikke efterkommet	20	10	16	4	2
Særlige regler for knallerter og motorcykler	18	8	9	10	6
Ikke brug af styrtehjelm	8	4	*	*	5
Færdselsloven i øvrigt	310	244	273	266	213

5. Narkokriminalitet

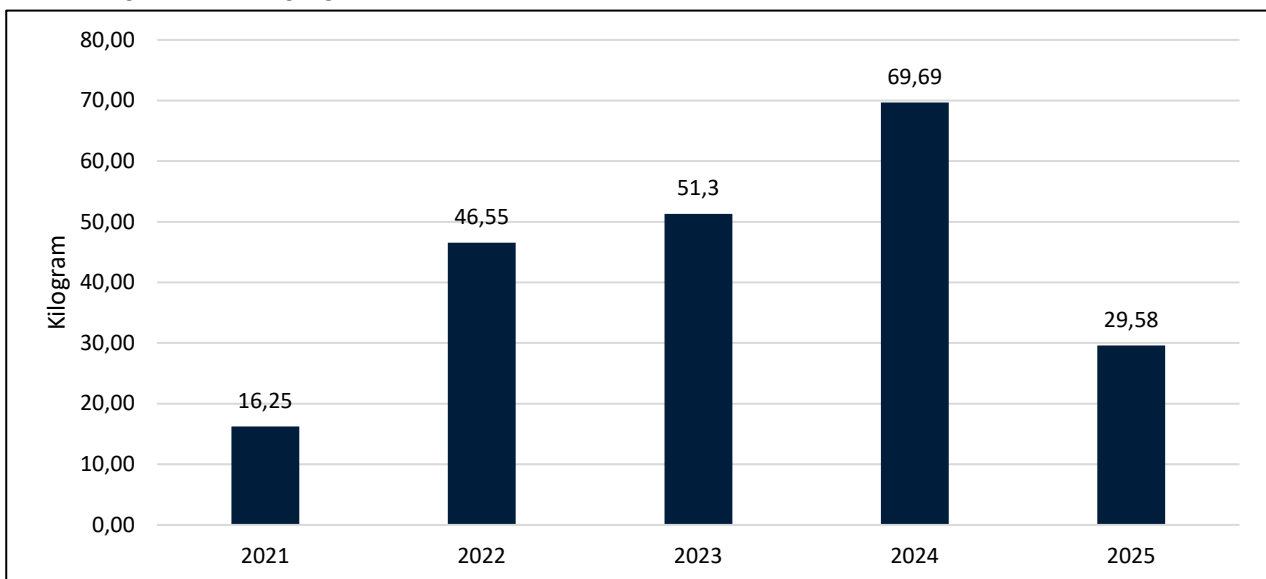
Euforiserende stoffer

5.1 Antal registrerede overtrædelser af love vedrørende euforiserende stoffer i perioden 2021-2025

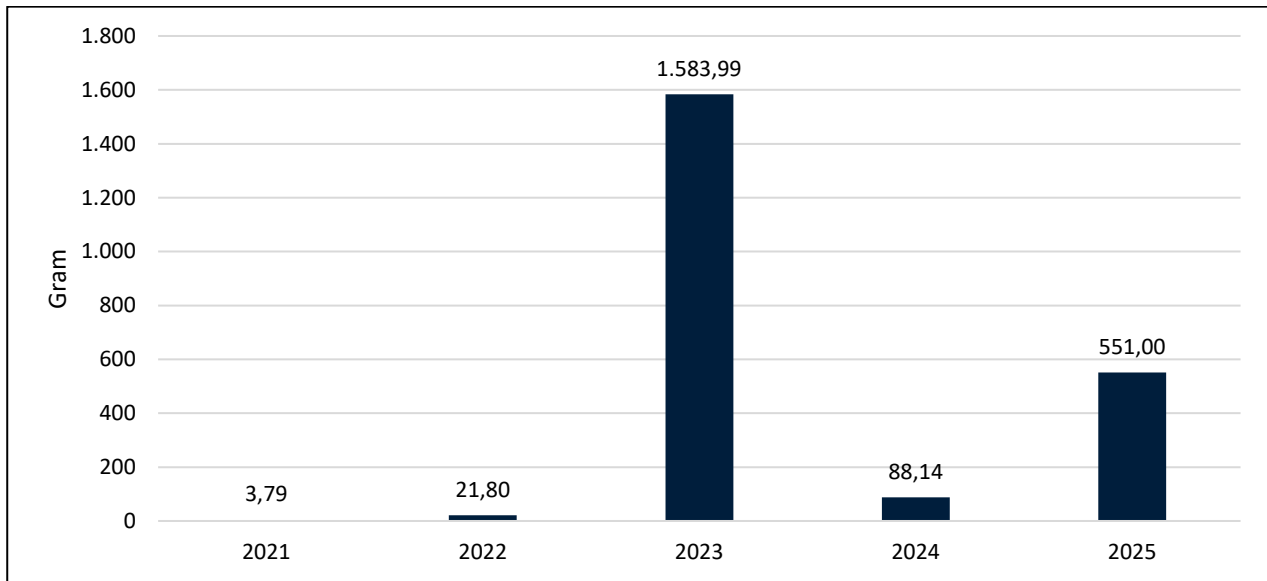


Beslaglagt

5.2 Mængde af beslaglagt hash i perioden 2021-2025



5.3 Mængde af beslaglagt kokain i perioden 2021-2025



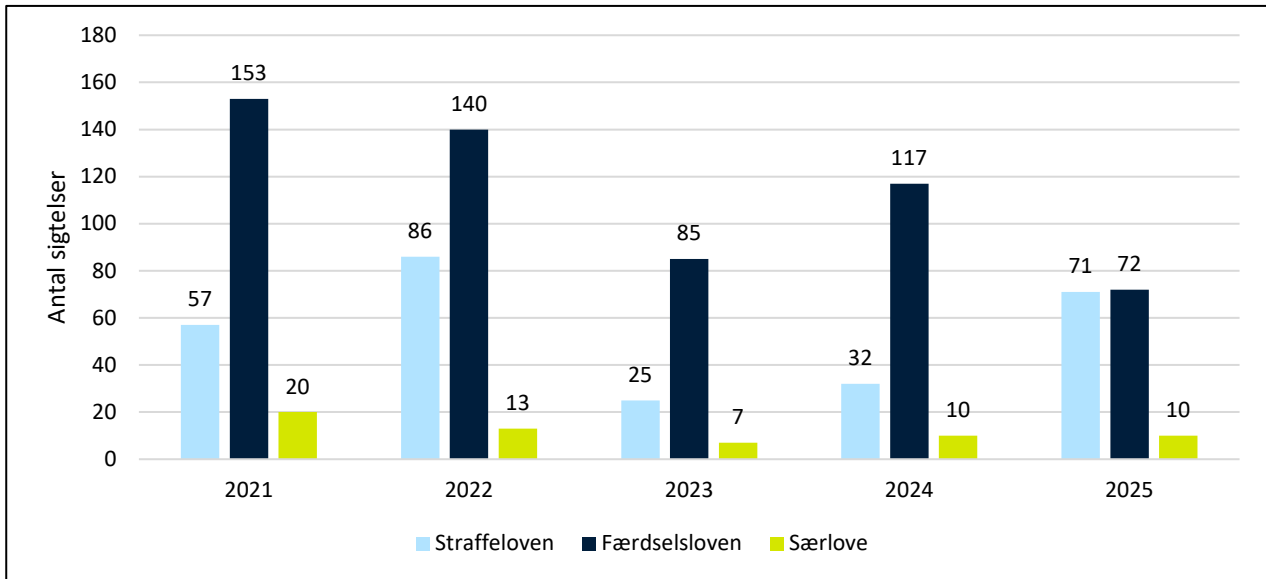
5.4 Mængder af euforiserende stoffer, som er beslaglagt af politiet eller toldvæsnet i perioden 2010-2025

År	2010	2011	2012	2013	2014	2015	2016	2017	2018	2019	2020	2021	2022	2023	2024	2025
Hash (gr.)	1.056,9	17.481,8	6.351,4	4.183,6	3.779,7	2.237,3	6.173,7	22.214,7	8.885,4	18.138,4	4.378,4	16.246,5	46.550,3	51.299,3	69.692,1	29.578,6
Hasholja						166 gr.	45,9 ml.	4 ml.			60 ml.		25 ml.		800 ml.	
Marihuana (gr.)							1.035	62	27			1.663	5	36		
MDMA (gr.)			123,8			45,0	80,8	143,5	99,7	48,6	169,1	130,9	1,2	8,0	246,3	
Amfetamin (gr.)	40	273,3	74,3	4,8	0,5	93,3	57,1		218,2	982,6	10,0	1.907,4	9,5		3.783,1	4,0
Heroin (gr.)							10,8		1,3	0,2			4,9			
Kokain (gr.)	0,1		1,0	0,5	0,8	3,1	22,9	24,3	1,1	48,0	58,1	3,8	21,8	1.584,0	88,1	551,0
Ecstasy (stk.)	1	5				40	1	16			50					
Skunk (gr.)	395,2	3,0	31,0	572,6	44,6	65,5				3,2					45,3	
SF-MDMB-PINACA (ml.)															7.260,0	383,0
Plantir (stk.)	36	56	213	358	86	37	152	23	92	7	11	26	73			
Svampar		80 gr.		267 stk.		178,7 gr.	1,9 gr.	195,7 gr.		4,9 gr.	207,8 gr.	1060,5 gr.	16,7 gr.		606,8 gr.	
6-APB (gr.)				2,3												
Ritalin (stk.)			65	153	1	7	17	8	12	8	13	114	71	27		
Benzodiazepinir (stk.)														70		16
2C-B								28 stk.			0,04 g					
LSD/frimerki (stk.)						4		518	181	503	9	14	44	52	32	
DMT, tbl (stk.)						8		2								
DMT (gr.)						250,0					352,0	28,9			33,9	
Morfin						20 ml.	10 tab.				4 tab.		6 tab.			
THC-slikkipinnar (stk.)								17								
Metadon										20 mg.				26 stk.		
GHB (gr.)											34,3	14,3				
Ketamin (gr.)											0,8	242,5			42,8	0,4
Ibogain (stk.)											10					
fentanyl-plåstur (stk.)											2					
Changa (gr.)													13,0			
Hash-smør (gr.)															57,6	
Poppers (ml.)															72,0	10,0
Kokain-flydende (ml.)															15,0	
Årur tablettir (stk.)													25		93,5	

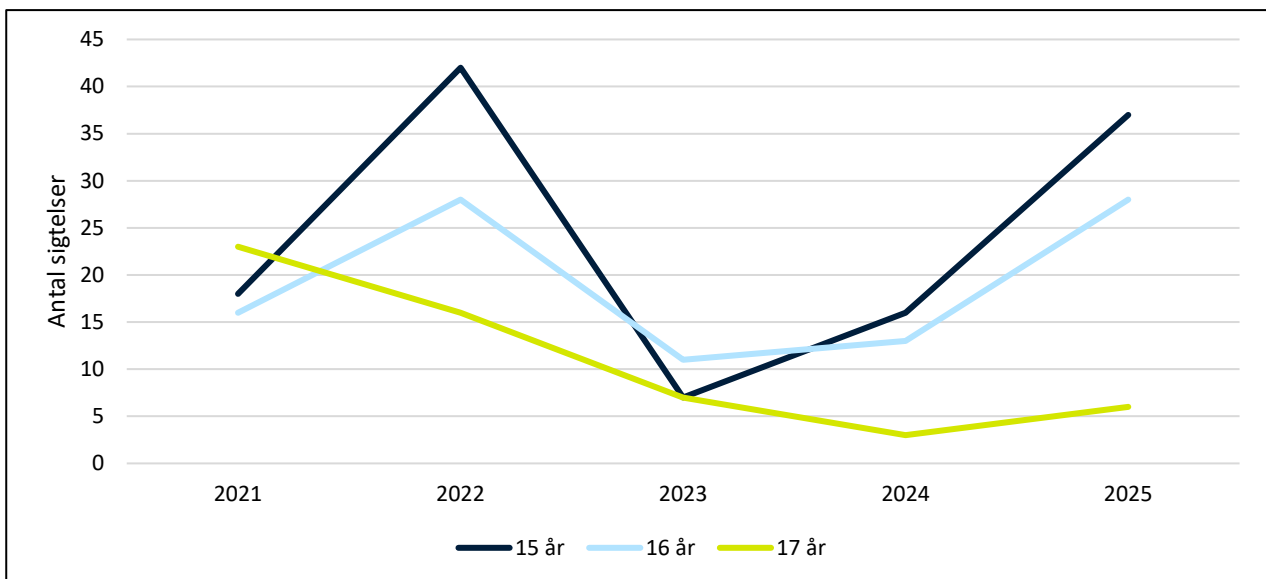
6. Ungdomskriminalitet

Sigtelser hvor gerningspersonen er mellem 15-17 år

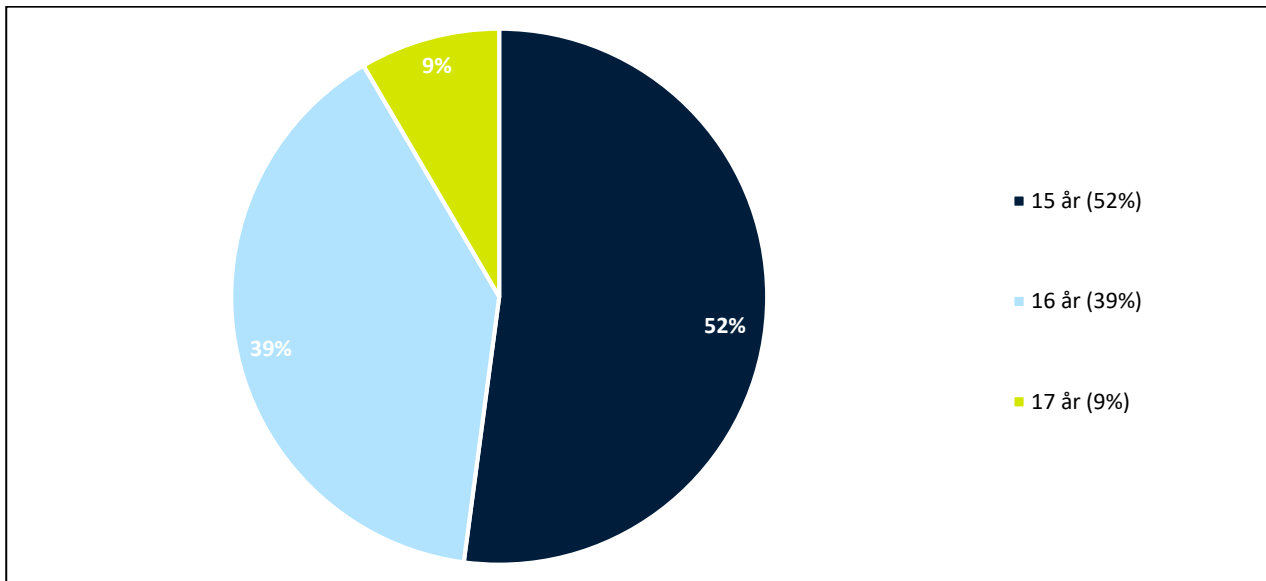
6.1 Antal sigtelser af straffeloven, færdselsloven og andre særlove i perioden 2021-2025



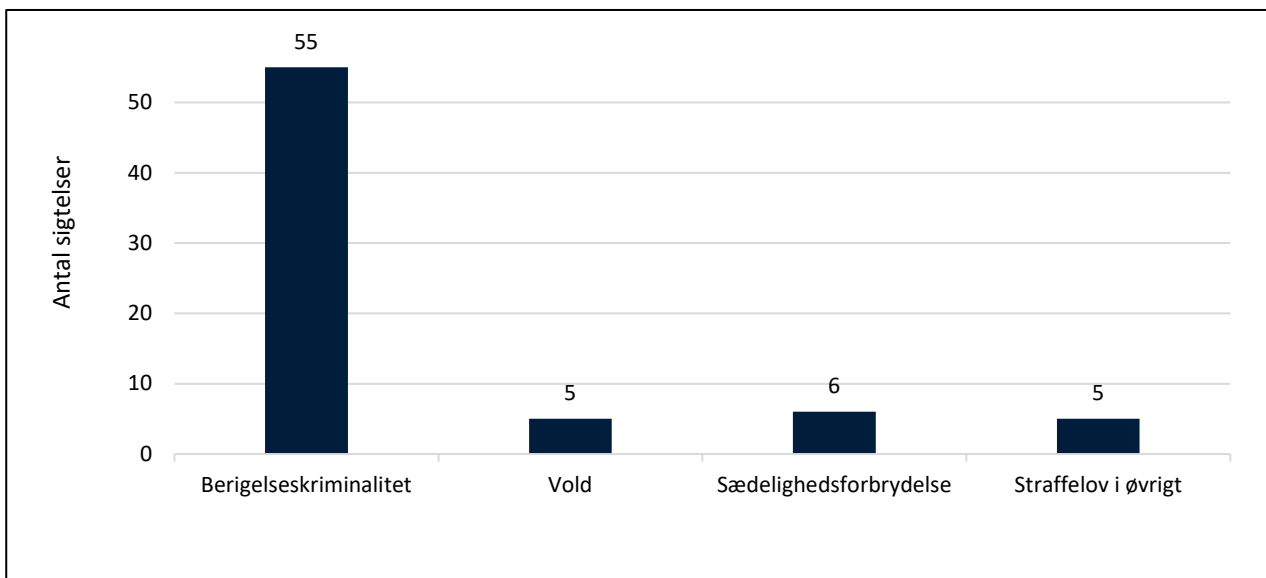
6.2 Udviklingen af aldersfordelingen af sigtelser efter straffeloven i perioden 2021-2025



6.3 Aldersfordelingen for gerningspersoner, der er sigtet efter straffeloven, 2025

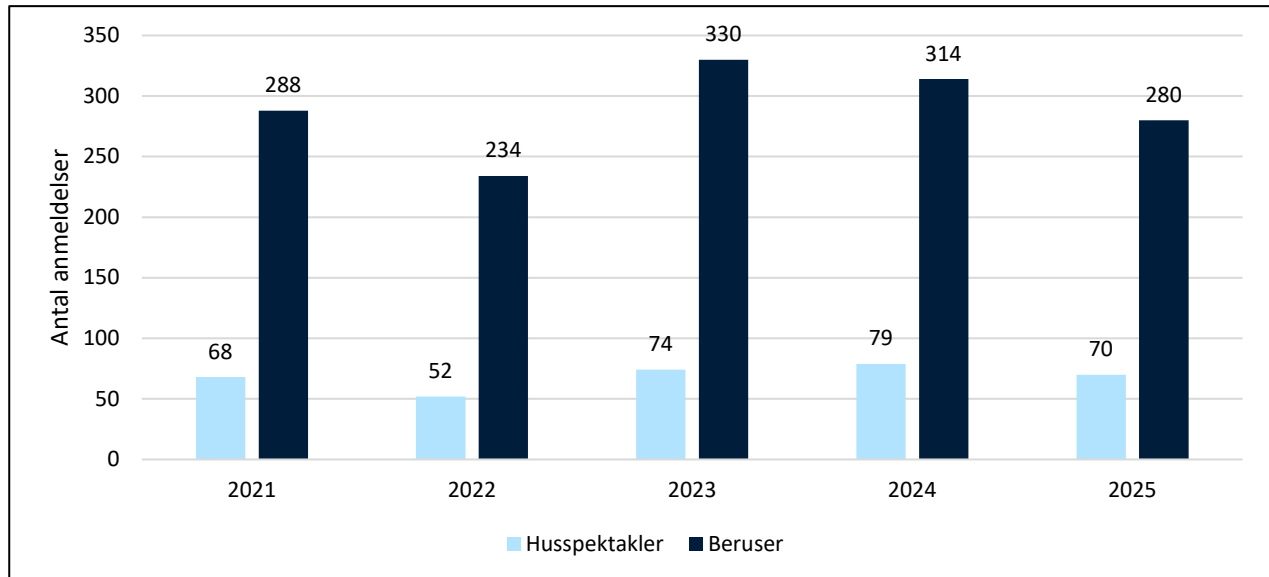


6.4 Typer af sigtelser af straffeloven, 2025

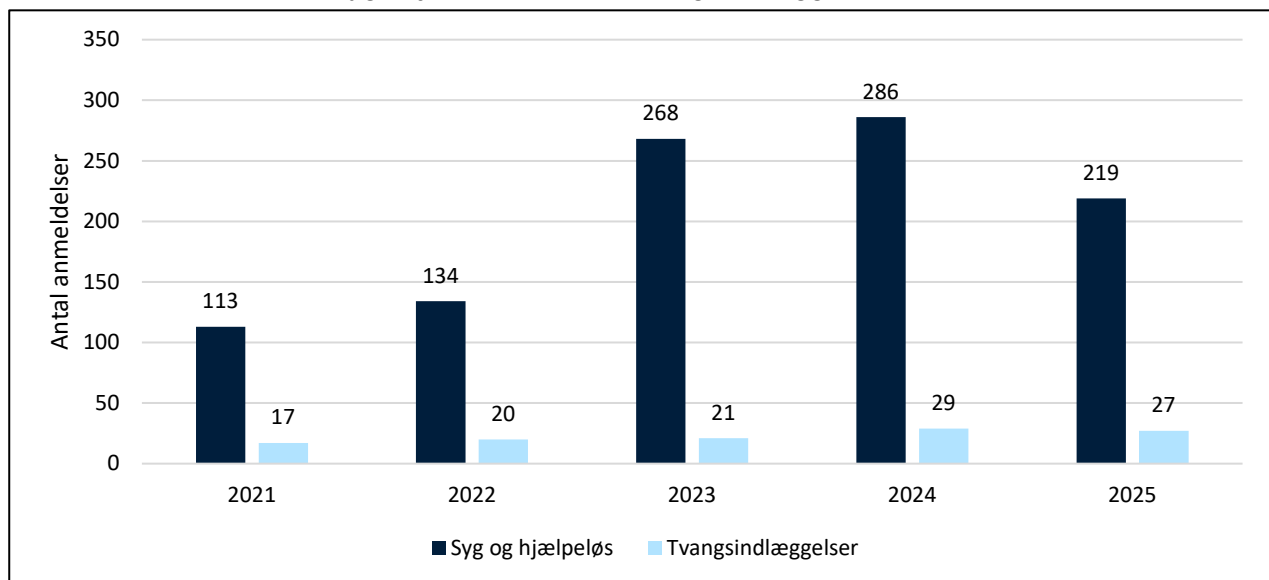


7. Øvrigt politiarbejde

7.1 Antal anmeldelser af husspektakler og berusere i perioden 2021-2025



7.2 Antal anmeldelser af syge/hjælpeløse, samt tvangsindlæggelser i perioden 2021-2025



7.3 Udvalgte kategorier af øvrige politimæssige opgaver

	2021	2022	2023	2024	2025
Uro og uorden	212	180	267	362	229
Bortvisning af uønsket person	42	40	50	32	44
Assistance anden offentlig myndighed	46	37	69	57	46
Udeblivelse fra afsoning	16	27	25	4	6
Forkyndelser	411	387	422	395	331
Fremstilling for anden myndighed	183	257	240	203	160
Grænsekontrol i lufthavnen	122	175	218	215	213
Grænsekontrol ved havne	12	69	103	86	270