

FØROYA  
**POLITI**

Hagtøl 2025



## Indhold

Fororð .....	1
1.Yvirskipað .....	3
2.Revsilóg .....	5
3. Serlógir .....	14
4. Ferðslulógin .....	15
5. Rúsevnisbrotsverk .....	16
6. Unglingabrotsverk .....	18
7. Annað politiarbeiði .....	20



## Fororð

Hagtølini fyri 2025 hjá Føroya Politi eru nú tøk eftir sama fakliga leisti, sum tey hava verið í nøkur ár. Vit eru tó farin at arbeiða meira skipað og miðvíst við hagtølunum hjá Føroya Politi, enn tað hevur verið gjørt higartil. Hagtølini eru ikki bara eitt amboð hjá okkum í Føroya Politi, men tey kunnu eisini brúkast í breiðari høpi og av øðrum myndugleikum, til dømis í mun til miðvís og tillagað fyribyrgingarátøk.

### Fyrivarni fyri mannagongd

Tølini fyri Føroyar eru so lítil, at sjálvt smærri broytingar kunnu tykjast týðandi uttan at hava nakran hagfrøðiligan týðning. Hinvegin kunnu tey tó benda á eina varandi gongd í samfelagnum, um so er, at sama gongd sæst í øðrum pørtum av kongaríkinum og í teimum londum, sum vit vanliga samanbera okkum við.

Grundarlagið fyri hagtølunum hjá Føroya Politi er eisini ávirkað av, at innanhýsis málsviðgerðarskipanin, sum vit higartil hava brúkt – NIFLHEIMR– bert í avmarkaðan mun stuðlar framleiðslu av hagtølum. Í juni 2025 fóru vit yvir til eina nýggja málsviðgerðarskipan – POLSAS– sum í størri mun stuðlar framleiðslu av hagtølum. Hetta er ein menning, sum fer at halda áfram, tí NIFLHEIMR verður stígvíst niðurlagt komandi tíðina.

### Yvirskipað um gongdina

Líkt gongdini, sum sæst í Danmark, hevur talið av fráboðanum sum heild verið minkandi gjøgnum nøkur ár, hóast minkingin frá 2024 til 2025 er sera lítil. Talið av fráboðanum um brot á revsilógina hevur tó verið vaksandi og er vaksið nógv frá 2024 til 2025. Hóast hesa hækking, fer tað at krevja, at hækkingin heldur fram komandi árin, um hon skal metast sum ein gongd og ikki bert eitt sveiggj í hagtølum.

Hyggja vit aftur um tølini og at teimum ávísu brotsverkunum, so er økingin í talinum av brotum á revsilógina, á sama hátt sum hagtølini fyri 2024, eyðkend av einum vaksandi álvarsemi í brotsverkunum.

Tann munandi vøksturin frá 2024 til 2025 kann fyrst og fremst skyldast, at nøkur handilsfólk hava framt endurtøku av stuldri frá arbeiðsplássinum í eitt longri tíðarskeið. Gongdin vísir sostatt bæði eina mongd av brotsverkum í einstøkum málum og eina gongd til álvarsligari brotsverksmynstur.

Í fororðunum til hagtølini fyri 2024 nevndi eg ólógligt seksuelt tilfar av børnum sum eitt dømi um, at brotsverkini gerast álvarsamari. Hesi brotsverkini snúgva seg ikki longur bert um deiling av ólógliga tilfarinum, men eisini um nógv álvarsamari brotsverk í sær sjálvum, sum til dømis neyðtøkur av heilt smáum børnum.

Vøksturin av álvarsligum brotsverkum sæst eisini, tá ið tað snýr seg um rúsevni. Talið av fráboðanum minkar, men hald verður lagt á størri nøgdir av rúsevnum. Tað kann vera ein ábending um vaksandi misnýtslu av rúsevnum í Føroyum, tí ein marknaður er at selja hesi rúsevni til.

## **Stórbýargongdir**

720 av teimum í alt 964 fráboðaðu brotunum á revsilógina koma úr Tórshavn og Klaksvík. Ein størri útbreiðsla av fráboðanum í hesum báðum býum er væntandi og natúrlig, tí tilsamans bógva meira enn helvtin av Føroya fólki í hesum býunum.

Hetta kann tó ikki einsamalt lýsa stóra talið av fráboðanum. Hyggja vit enn einaferð aftur um tøluni, liggur ein partur av frágreiðingini í, at náttarlívið í Føroyum serliga er í Tórshavn og í Klaksvík, har ein stórur partur av fráboðanunum um harðskapsbrotsverk er.

Eitt annað býarfyrbrigdi er, at fólk, ið eru sosialt illa fyri, leita saman í stórbýunum og – hjá summum – kann hetta elva til ymiskar fráboðanir um revsiverd viðurskifti.

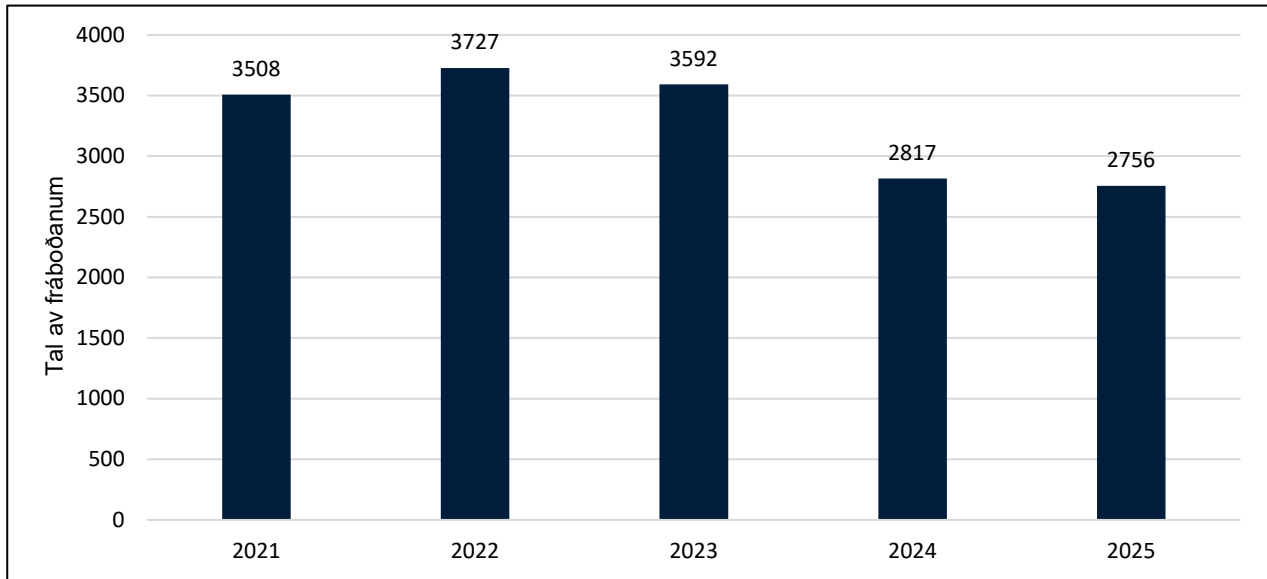
Við hesum viðmerkingunum ynski eg tykkum ein góðan lesnað av hagtølunum fyri 2025.

*Michael Boolsen*  
*Fúti*

# 1. Yvirskipað

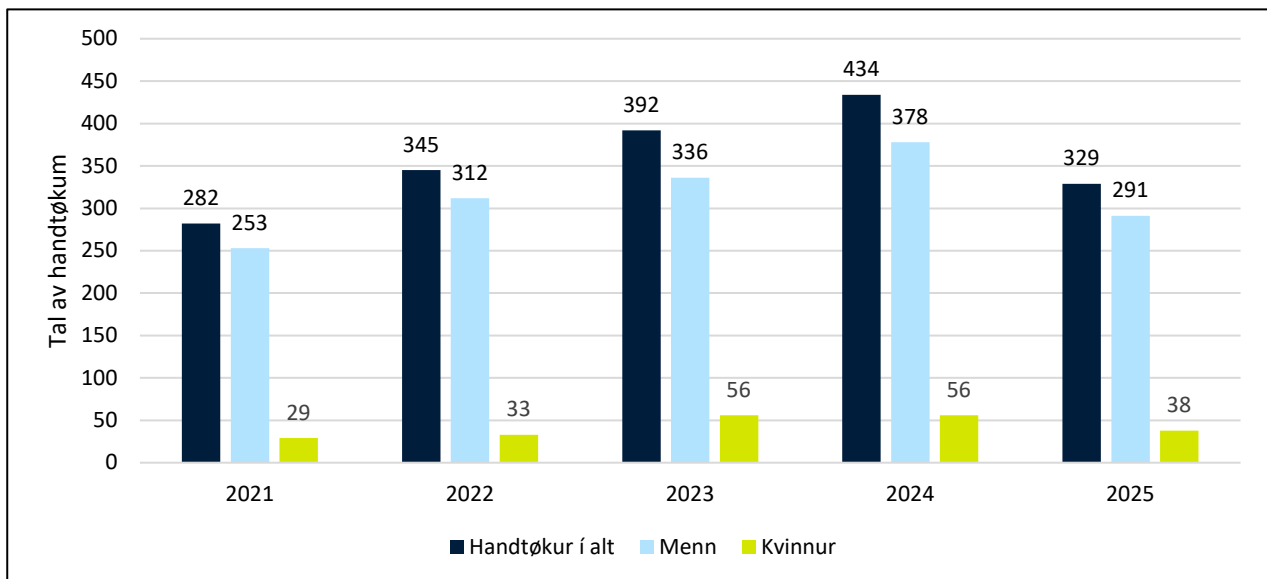
## Revsilógin, ferðslulógin og aðrar serlógir

### 1.1 Samlað tal av fráboðanum eftir revsilógini, ferðslulógini og øðrum serlógum í tíðarskeiðnum 2021-2025

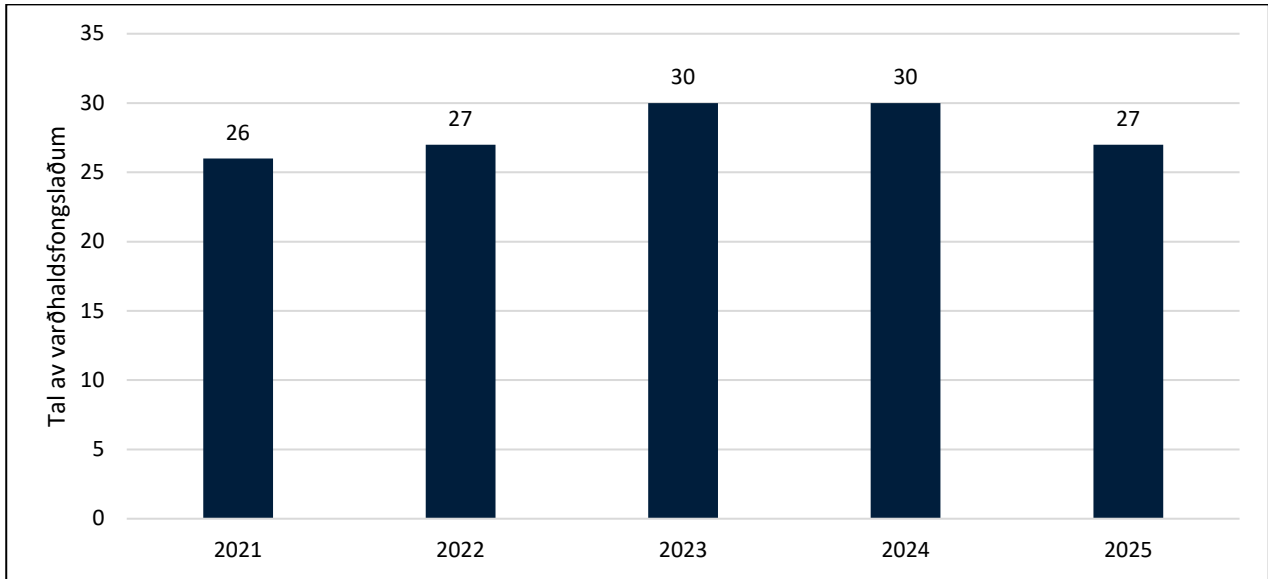


## Tal av handtøkum og varðhaldsfongslaðum

### 1.2 Handtøkur, býtt á kyn í tíðarskeiðnum 2021-2025



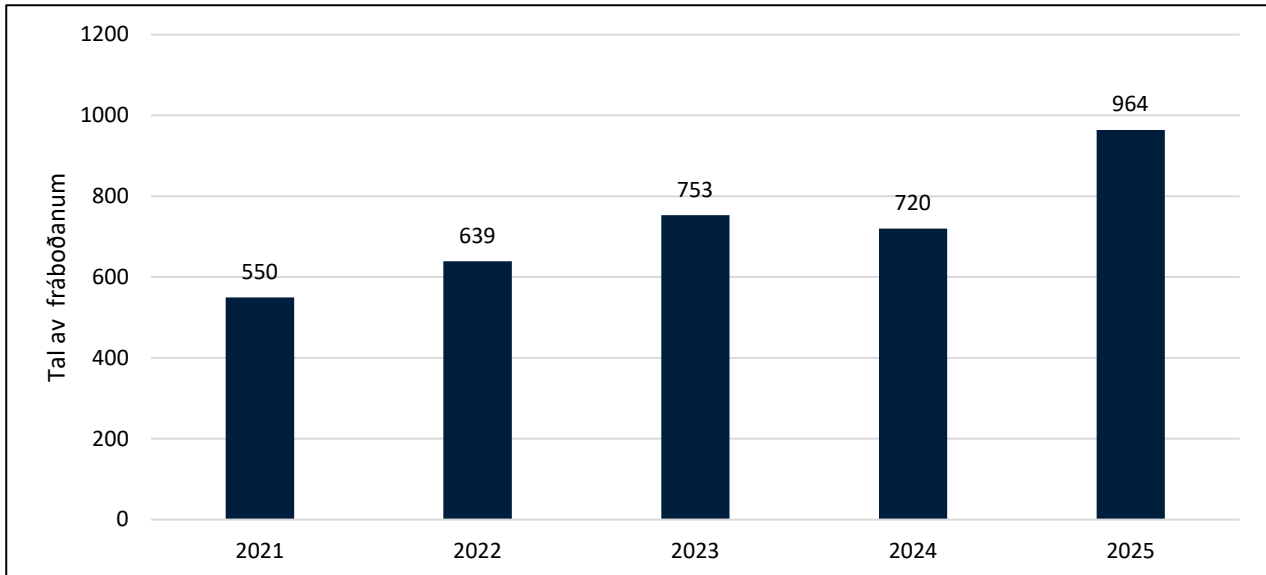
### 1.3 Tal av varðhaldsfongslaðum í tíðarskeiðnum 2021-2025



## 2. Revsilóg

### Yvirskipað

#### 2.1 Tal av fráboðanum eftir revsilógini í tíðarskeiðnum 2021-2025



#### 2.2 Tal av fráboðanum eftir revsilógini pr. 1000 íbúgvar samanborið við Grønland (kriminalloven) og Danmark (straffeloven)

Ár	Føroyar	Danmark	Grønland
2025	17,7	46,3	73,2
2024	13,3	49,2	69,0
2023	13,9	50,6	79,6

*Gevið gætur, at tøluni kunnu vera ymisk ár til ár orsakað av eftirkrásetingum og nær dáturnar eru úttiknar.*

### 2.3 Tal av fráboðanum eftir revsilógini pr. bý/bygd

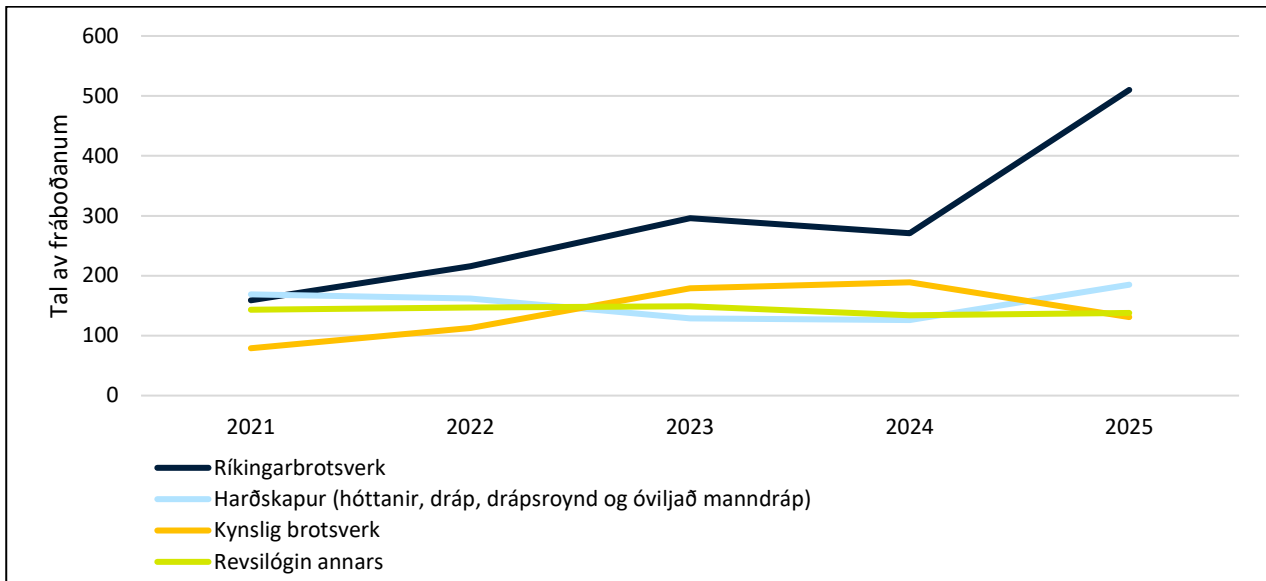
	2021	2022	2023	2024	2025
Tórshavn	320	403	464	481	614
Klaksvík	41	39	60	50	106
Miðvágur	5	14	32	13	14
Sørvágur	18	13	28	18	14
Tvøroyri	11	20	20	14	13
Vágur	11	16	10	14	4
Vestmanna	7	23	*	13	6
Fuglafjørður	17	*	8	11	13
Leirvík	4	3	10	5	*
Saltangará	8	5	8	8	4
Runavík	*	9	12	5	4
Sandavágur	7	3	6	4	9
Toftir	4	*	8	*	5
Kollafjørður	*	6	4	*	7
Aðrar bygdir	95	82	81	81	149

### 2.4 Fráboðanir býtt á útvald brot á revsilógina

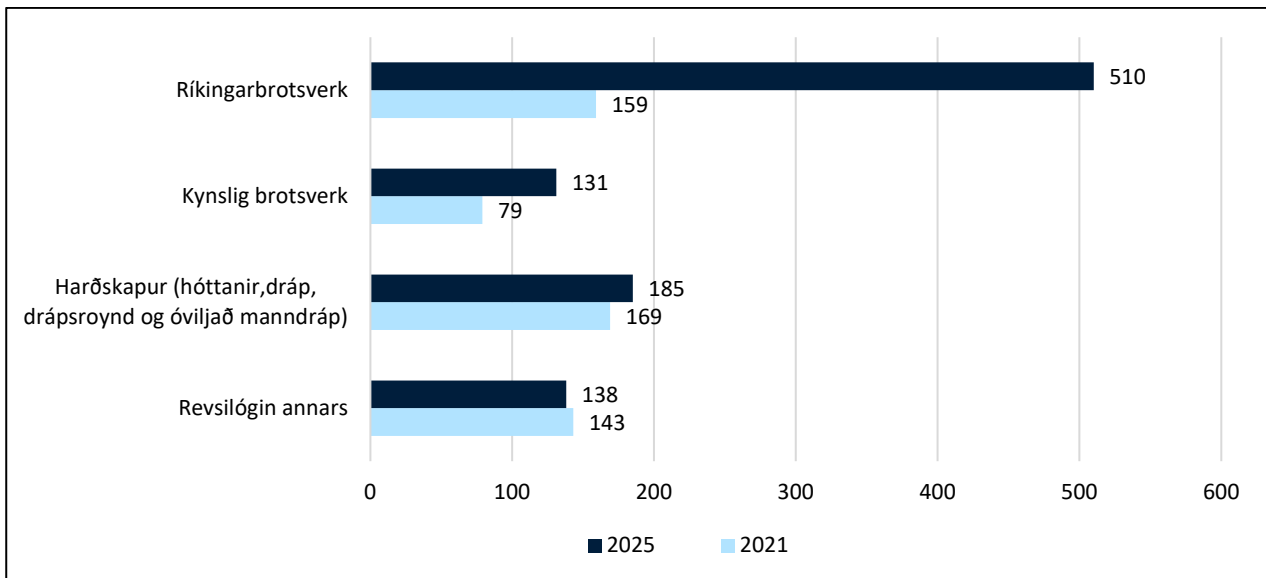
	2021	2022	2023	2024	2025
<b>Harðskapsbrotsverk, herundir dráp</b>					
Harðskapur, herunder dráp, drápsroynd og óviljað manndráp	112	122	94	84	106
Hóttanir um harðskap	57	40	35	42	79
<b>Kynslig brotsverk</b>					
Neyðtøka	14	32	30	24	19
Ólógligt seksuelt tilfar, og annað kynsligt samband við barn u.15 ár	15	28	69	109	68
Lokking (Grooming)	-	-	-	7	13
Onnur siðamisbrot, herundir blúnisbrot og kynslig misnýtsla	50	53	80	49	31
<b>Ríkingarbrotsverk</b>					
Innbrot	21	45	46	28	60
Stuldur	67	94	117	84	92
Handilsstuldur	20	26	31	57	250*
Brúksstuldur	20	18	17	17	13
Búskaparlig brotsverk - fíggjarsvik, heimildarsvik o.a.	27	33	85	85	91
Rán	4	*	0	0	4
<b>Herverk</b>	106	100	95	94	102

\* Økingin í handilsstuldri í 2025 kemst í høvuðsheitum av nøkrum málum, har handilsfólk í eitt longri tíðarskeið hava framt endurtøku av stuldri.

## 2.5 Gongdin í fráboðanum eftir revsilógini í tíðarskeiðnum 2021-2025



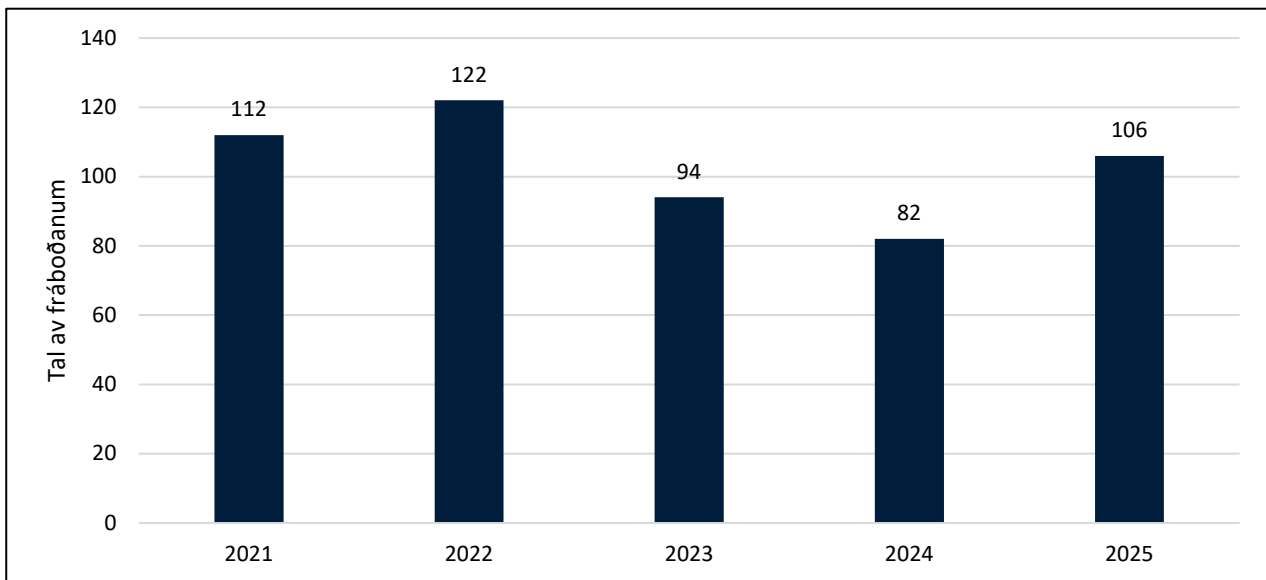
## 2.6 Sløg av fráboðanum eftir revsilógini í 2021 og í 2025



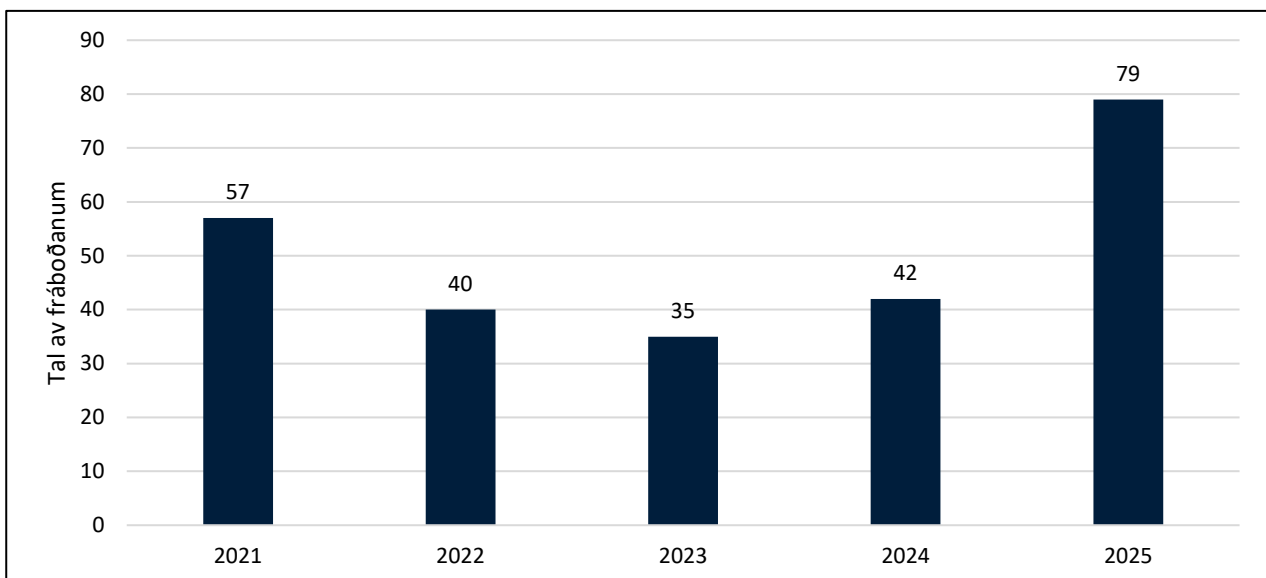
Tann munandi vøxsturin í 2025 kemst m.a. av áðurnevndu vøkstrinum av handilsstuldri (2.4).

## Harðskapur

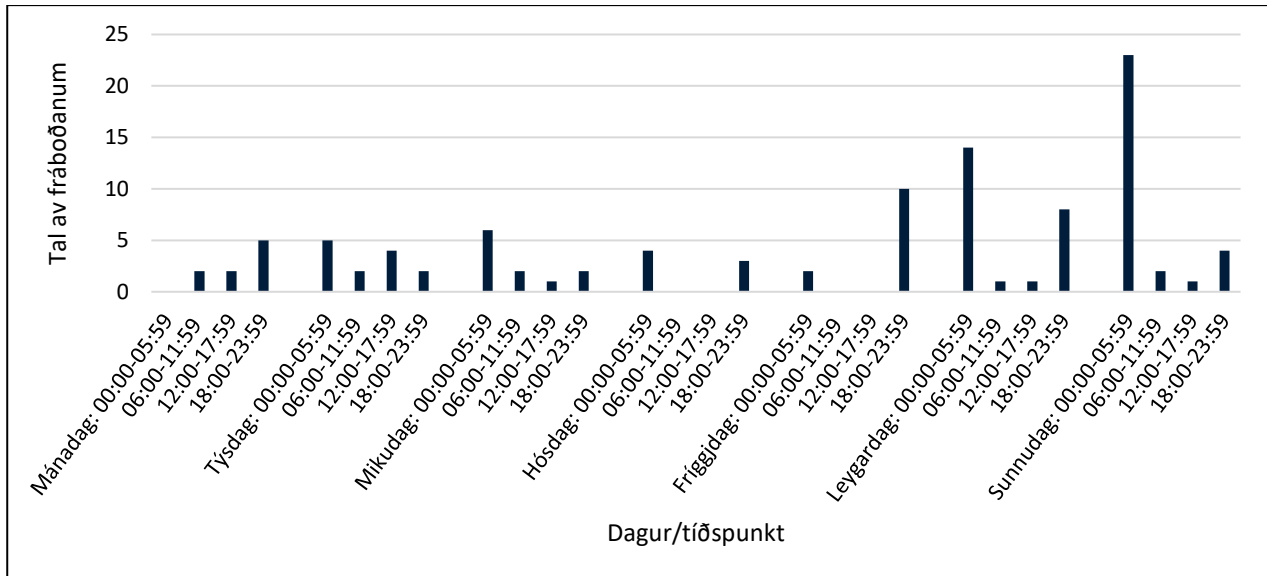
### 2.7 Fráboðanir um harðskapsbrotsverk, herundir dráp, drápsroynd og óviljað manndráp í tíðarskeiðnum 2021-2025



### 2.8 Fráboðanir um hóttanir um harðskap í tíðarskeiðnum 2021-2025



## 2.9 Brotslæta fyri harðskapsbrotsverk, herundir dráp, drápsroynd og óviljað manndráp, 2025



Tíðin visir, nær brotsgerðin byrjaði. Í onkrum av førunum hevur harðskapurin vart í eitt longri tíðarskeið.

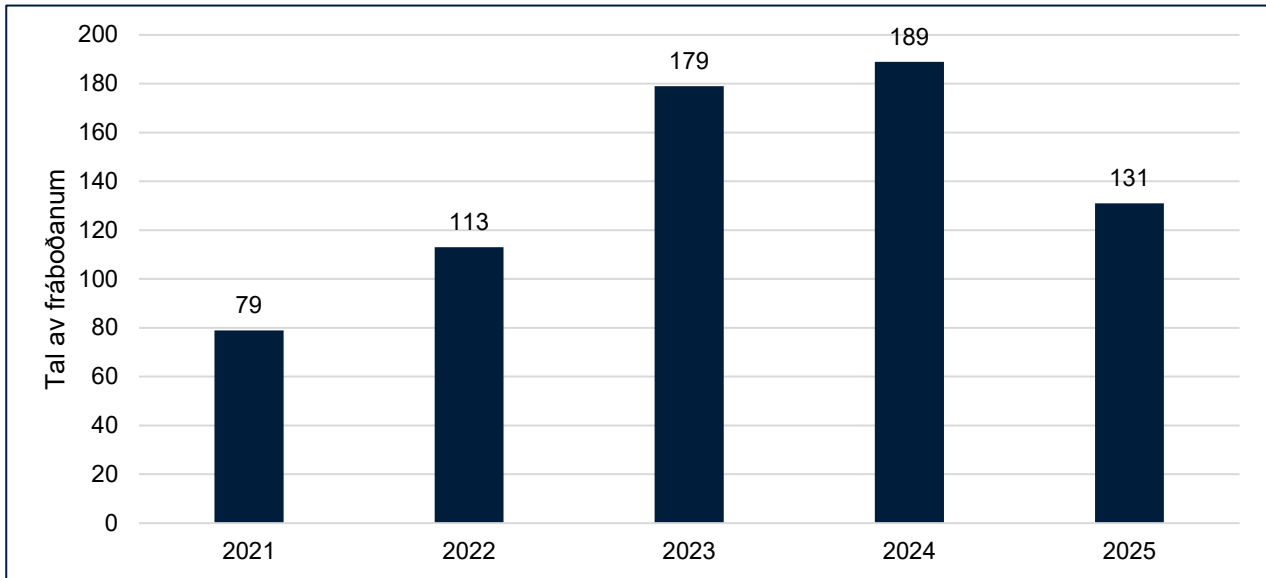
## 2.10 Fráboðanir um brotsverk móti lívi og likami (undantikið kynslig brotsverk) pr. 1000 íbúgvar samanborið við Danmark og Grønland

Ár	Føroyar	Danmark	Grønland
2025	3,6	5,7	26,6
2024	2,4	5,4	23,7
2023	2,4	5,5	28,6

Gevið gætur, at tøluni kunnu vera ymisk ár til ár orsakað av eftirskrásetingum og nær dáturnar eru úttiknar.

## Kynslig brotsverk

### 2.11 Fráboðanir um kynslig brotsverk í tíðarskeiðnum 2021-2025

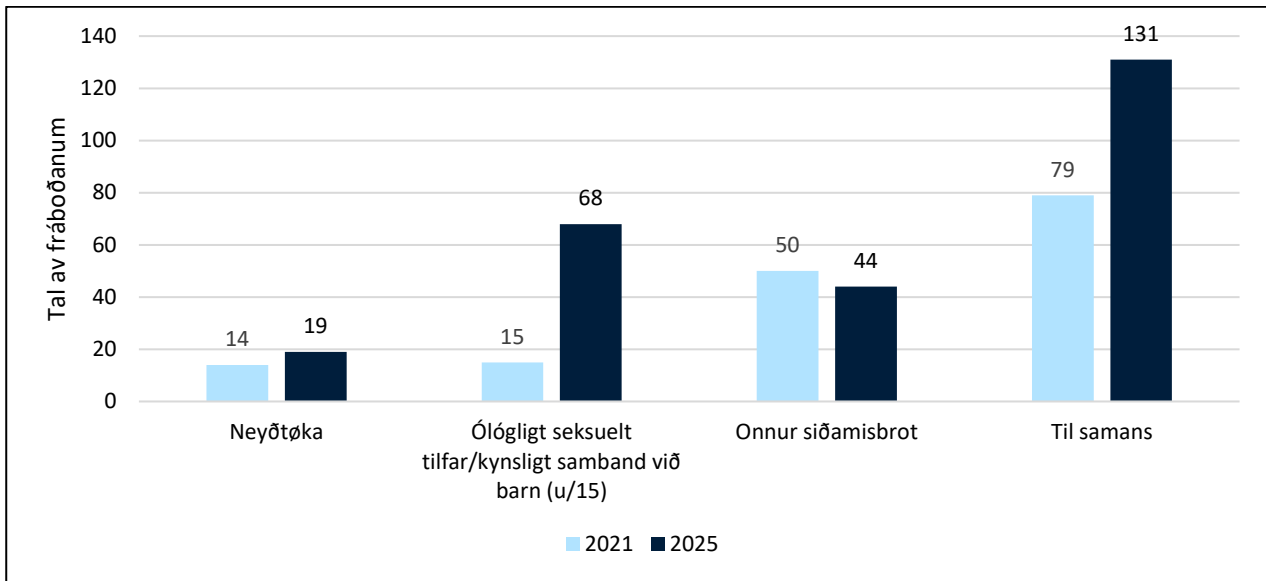


### 2.12 Fráboðanir um kynslig brotsverk pr. 1000 íbúgvar samanborið við Danmark og Grønland

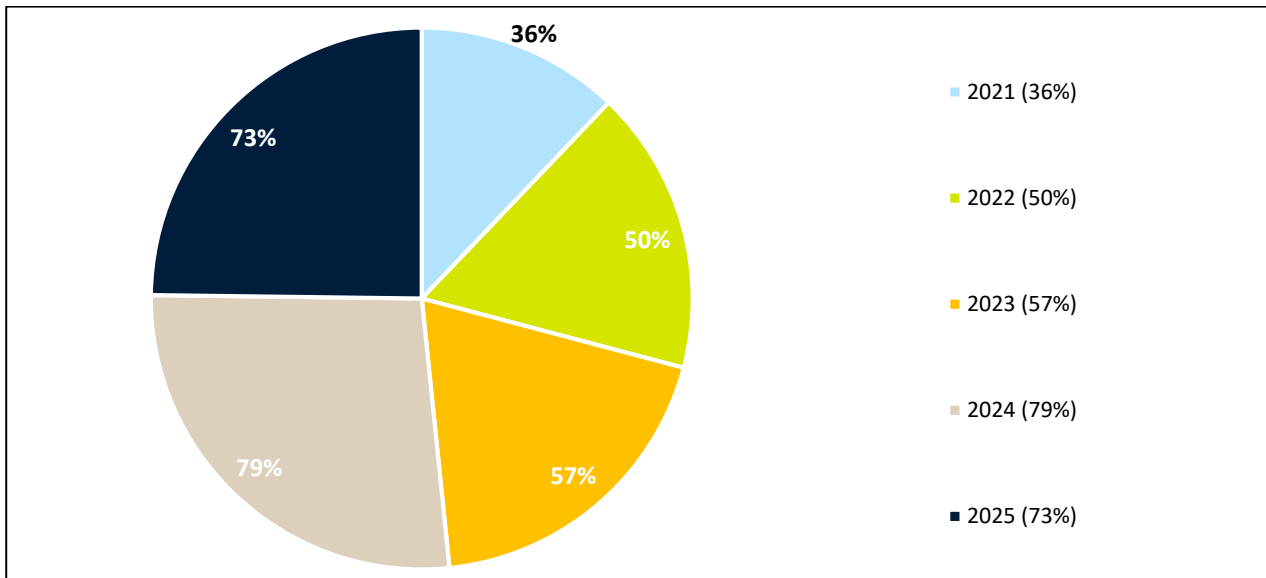
Ár	Føroyar	Danmark	Grønland
2025	2,4	1,6	10,2
2024	3,6	1,5	10,8
2023	3,3	1,8	10,9

*Gevið gætur, at tøluni kunnu vera ymisk ár til ár orsakað av eftirskrásetingum og nær dáturnar eru úttiknar.*

2.13 Sløg av kynsligum brotsverkum í 2021 og í 2025

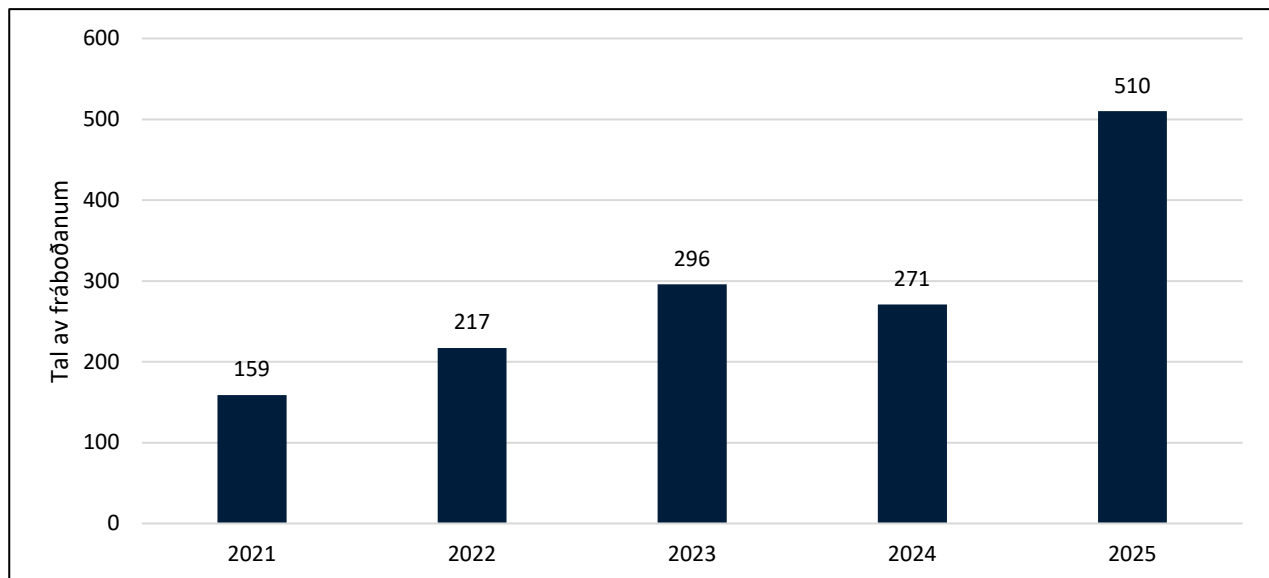


2.14 Brotpartur av fráboðanum um neyðtøku í tíðarskeiðnum 2021-2025, har órættaði hevur verið undir 18 ár, tá brotið varð framt



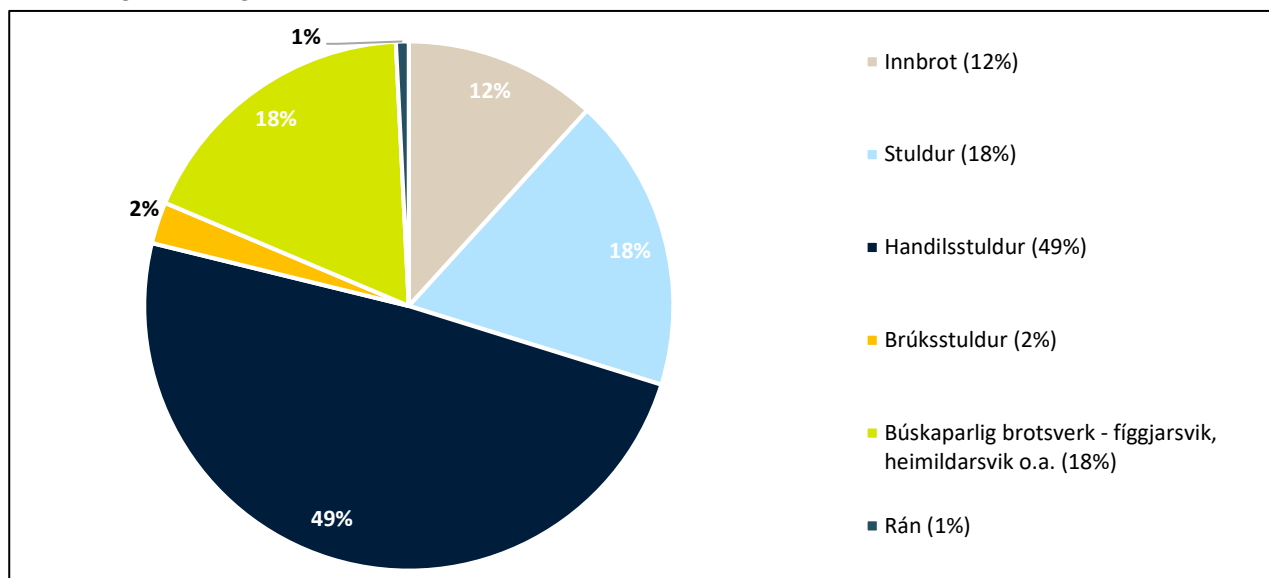
## Ríkingarbrotsværk

### 2.15 Fráboðanir um ríkingarbrotsværk í tíðarskeiðnum 2021-2025

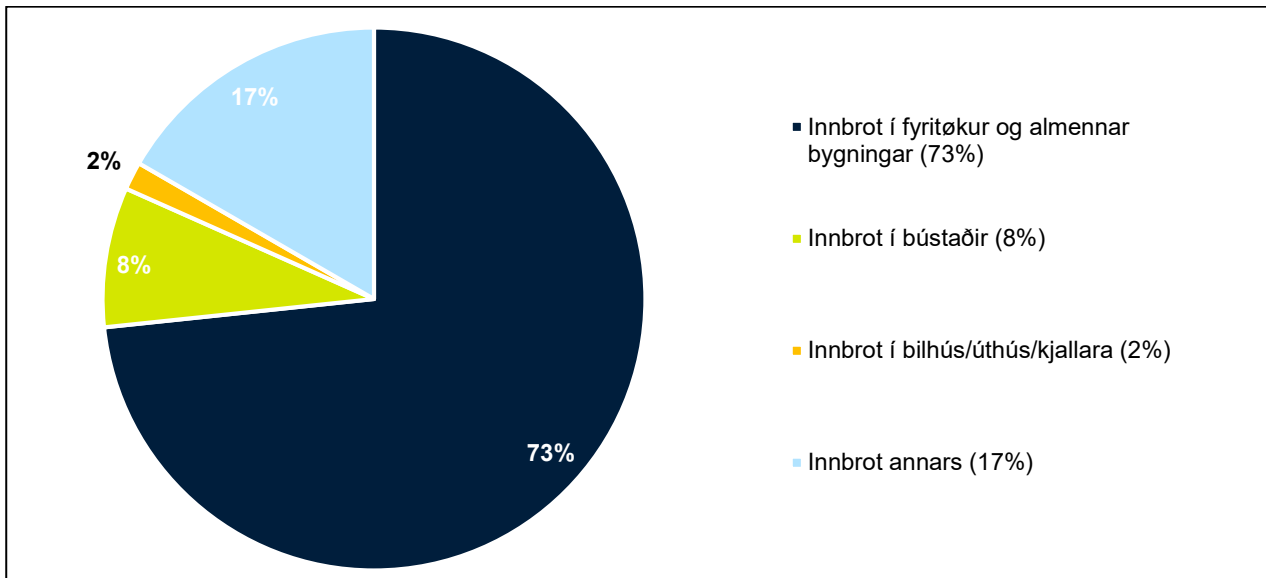


Tann munandi vøxsturin í 2025 kemst m.a. av áðurnevnda vøkstrinum av handilsstuldri (2.4)

### 2.16 Sløg av ríkingarbrotsværkum, 2025



### 2.17 Sløg av innbrotum, 2025



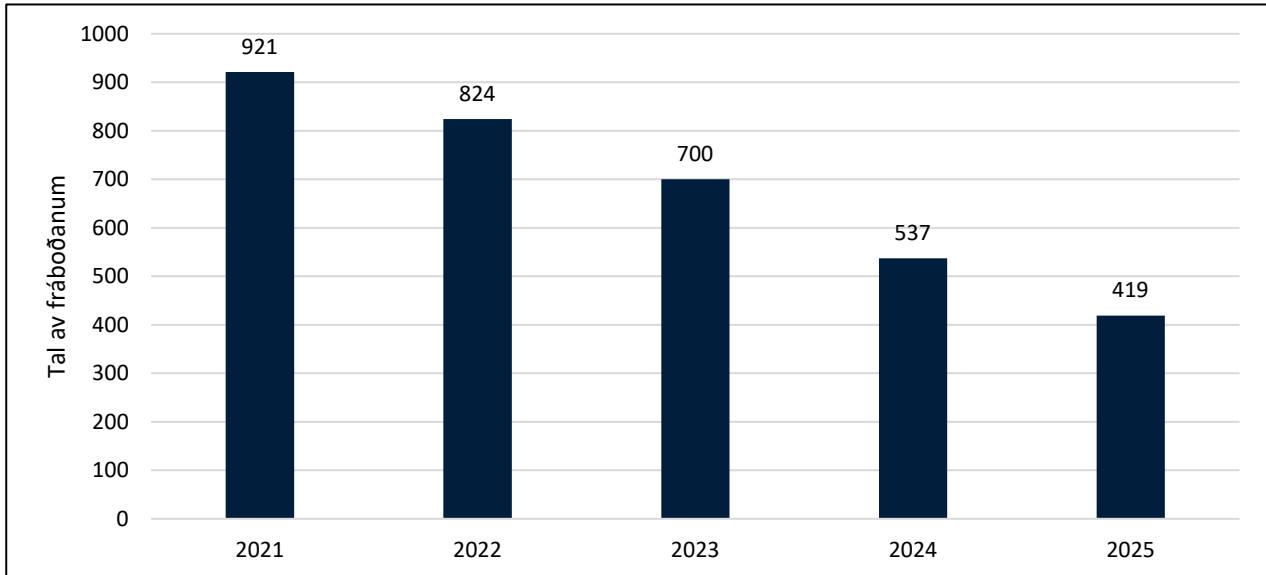
### 2.18 Fráboðanir um innbrot/stuldur pr. 1000 íbúgvar samanborið við Danmark og Grønland

Ár	Føroyar	Danmark	Grønland
2025	7,5	22,0	20,0
2024	3,4	23,1	18,3
2023	3,9	22,7	21,0

*Gevið gætur, at tøluni kunnu vera ymisk ár til ár orsakað av eftirskrásetingum og nær dáturnar eru úttiknar. Tann munandi vøxsturin fyri Føroyar í 2025 kemst m.a. av áðurnevndu vøkstrinum av handilsstuldri (2.4)*

### 3. Serlógir

#### 3.1 Fráboðanir um brot á serlógir í tíðarskeiðnum 2021-2025



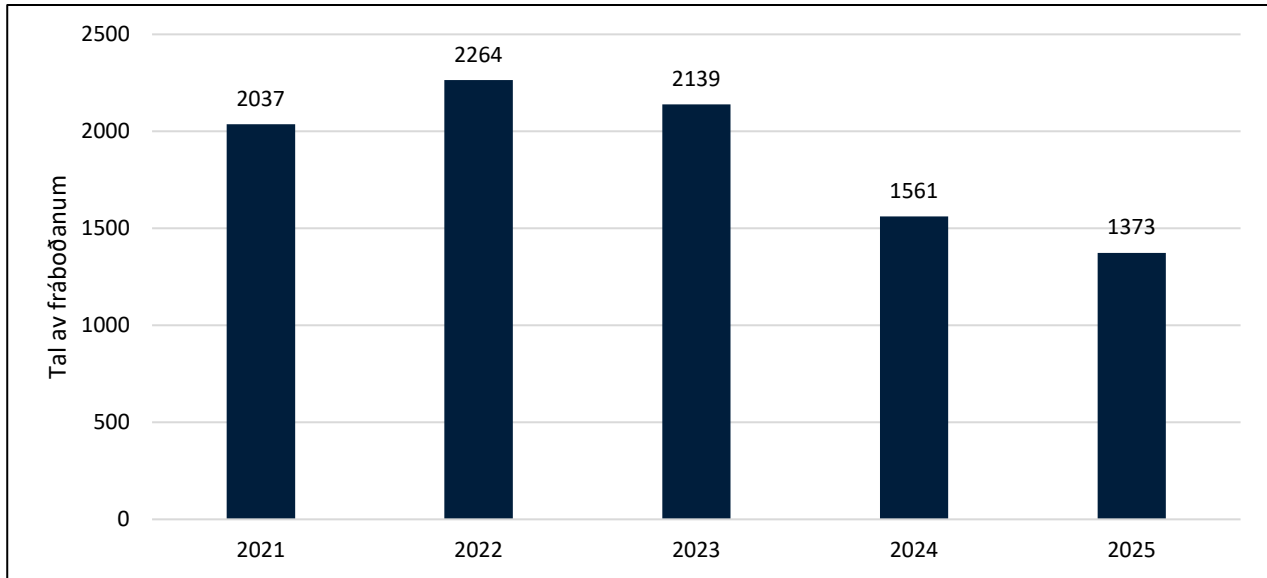
#### 3.2 Sløg av brotum á serlógir í tíðarskeiðnum 2021-2025

Sløg av brotum á serlógir	2021	2022	2023	2024	2025
Lóggáva um rúsandi evni	134	122	107	77	52
Útlendingalógir (ólógligt arbeiði, innferðarforboð, ólógligt uppihald)	104	314	206	40	67
Vápnalógir	48	22	11	5	10
Skilhaldsreglur/Ordensbekendtgørelse	62	82	78	147	110
Náttúruverndarlógir	91	77	64	60	16
Aðrar fráboðanir um serlógina*	482	207	233	208	164

\*Onnur brot á serlógina: Rættargangslóg, lógir viðv. burturvísing, forboð og tilhald, fýrverkslógir, umhvørvislógir, hundalógir, grindalógir, arbeiðsumhvørvislóg o.a.

## 4. Ferðslulógin

### 4.1 Fráboðanir um brot á ferðslulógina í tíðarskeiðnum 2021-2025



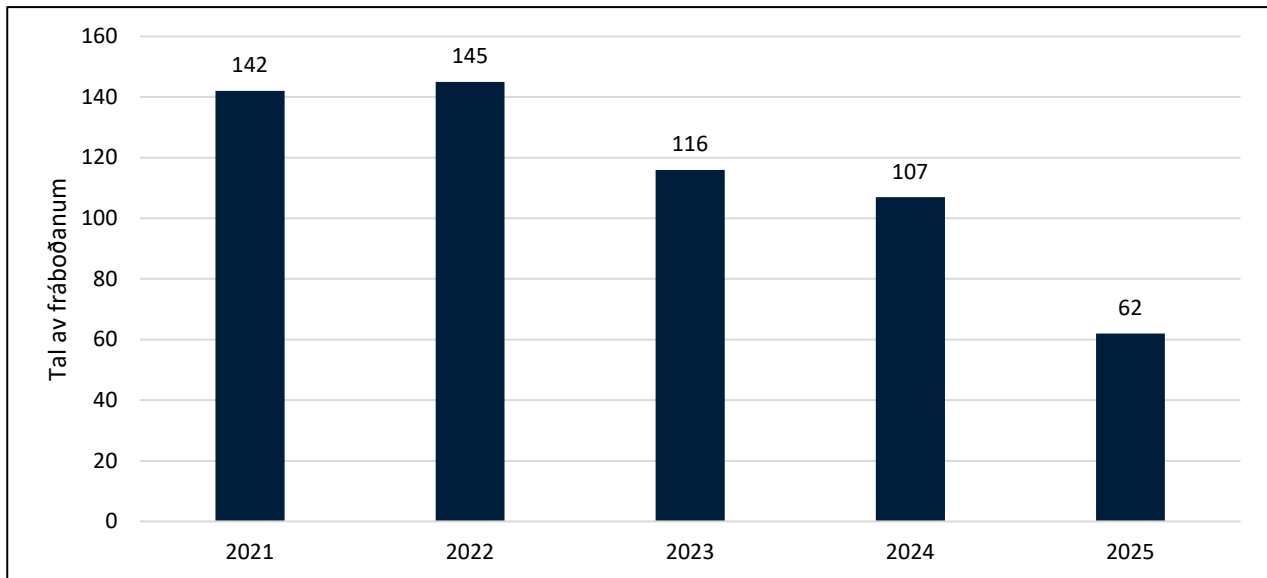
### 4.2 Sløg av brotum á ferðslulógina í tíðarskeiðnum 2021-2025

	2021	2022	2023	2024	2025
<b>Ferðsluóhapp</b>					
V/materiellum skaða, v/persónsskaða	20	26	27	24	25
V/materiellum skaða, u/persónsskaða	94	112	103	99	154
U/materiellum skaða, v/persónsskaða	*	3	0	0	*
Rúsdrekka/rúsevnickoyring v/persónsskaða	7	4	*	3	*
Rúsdrekka/rúsevnickoyring u/persónsskaða	25	24	24	23	25
Ferðsluvanlukkur aðramáta	33	21	17	15	4
<b>Útvald brot á ferðslulógina</b>					
Rúsdrekka/rúsevnickoyring	99	135	121	130	87
Brek við bilinum	114	144	212	125	96
Koyring uttan førararætt	98	108	105	82	74
Koyring uttan at hava koyrikortið við sær	98	80	117	45	17
Brotið lógina um hámarksferð/bil	591	667	514	437	478
Brotið lógina um hámarksferð /prutl	42	44	18	42	20
Manglandi nýtsla av trygdarbelti	117	101	109	32	41
Manglandi nýtsla av trygdarútgerð til børn	32	92	105	57	29
Nýtsla av fartelesfon undir koyring	295	418	339	155	82
Koyring í frátøktíðini	15	19	26	10	12
Ávísingar ikki fylgdar	20	10	16	4	*
Serligar reglur fyri prutl og motorsúkkur	18	8	9	10	6
Manglandi brúk av fallhjálmi	8	4	*	*	5
Annað í ferðslulógini	310	244	273	266	213

## 5. Rúsevnisbrotsverk

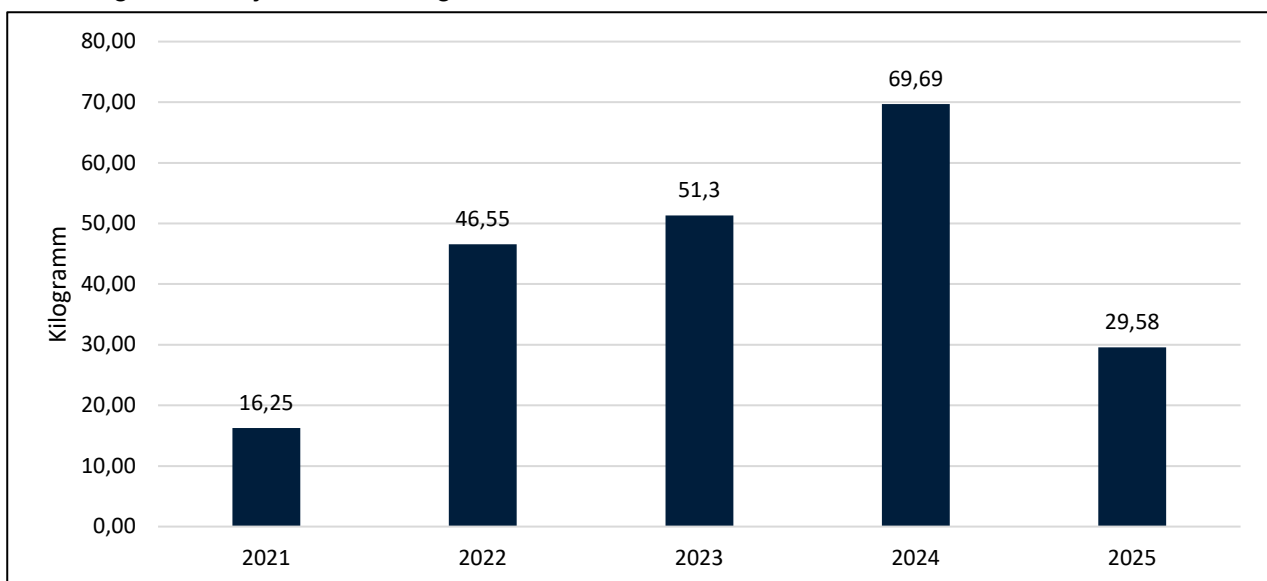
### Rúsandi evni

#### 5.1 Skrásett brot á lógir um rúsandi evni í tíðarskeiðnum 2021-2025

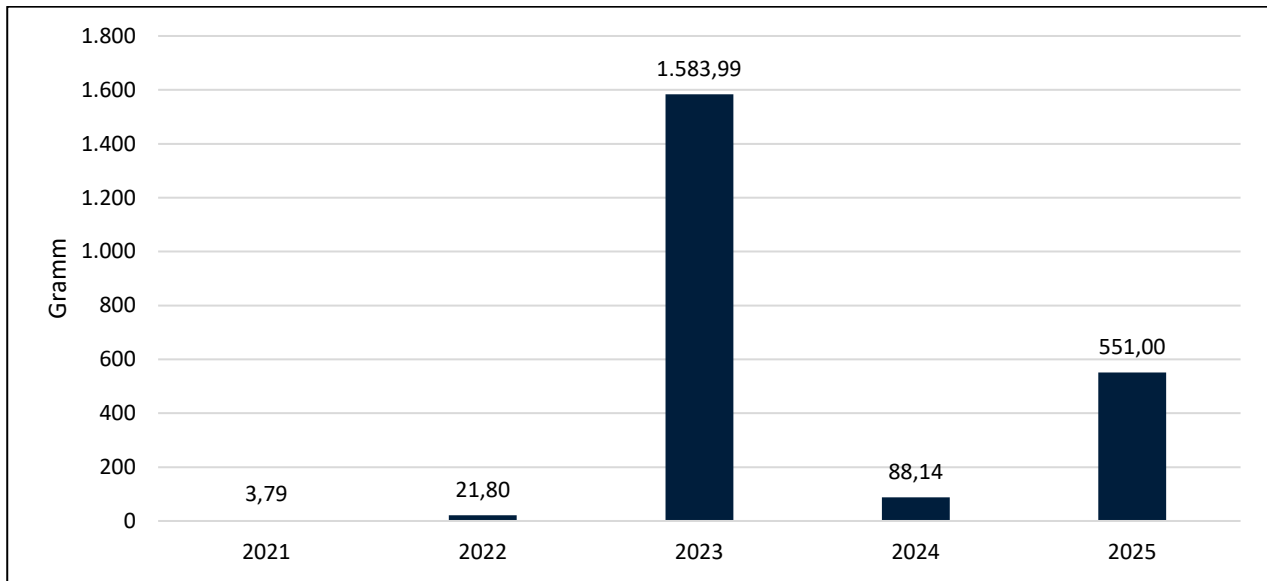


### Lagt hald á

#### 5.2 Mongd av hassji, ið hald er lagt á í tíðarskeiðnum 2021-2025



### 5.3 Mongd av kokaini, ið hald er lagt á í tíðarskeiðnum 2021-2025



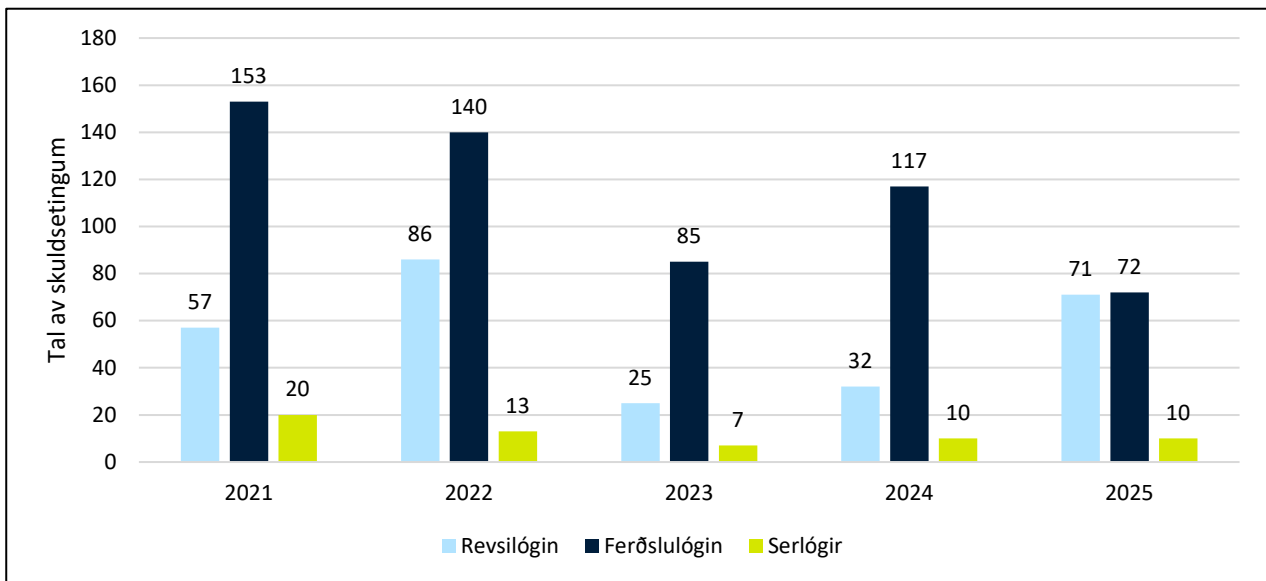
### 5.4 Nøgdir av rúsevnum, sum politiið ella tollvaldið hava lagt hald á í tíðarskeiðnum 2010-2025

Ár	2010	2011	2012	2013	2014	2015	2016	2017	2018	2019	2020	2021	2022	2023	2024	2025
Hash (gr.)	1.056,9	17.481,8	6.351,4	4.183,6	3.779,7	2.237,3	6.173,7	22.214,7	8.885,4	18.138,4	4.378,4	16.246,5	46.550,3	51.299,3	69.692,1	29.578,6
Hasholja						166 gr.	45,9 ml.	4 ml.			60 ml.		25 ml.		800 ml.	
Marihuana (gr.)						1.035	62	27				1.663	5	36		
MDMA (gr.)			123,8			45,0	80,8	143,5	99,7	48,6	169,1	130,9	1,2	8,0	246,3	
Amfetamin (gr.)	40	273,3	74,3	4,8	0,5	93,3	57,1		218,2	982,6	10,0	1.907,4	9,5		3.783,1	4,0
Heroin (gr.)							10,8		1,3	0,2			4,9			
Kokain (gr.)	0,1		1,0	0,5	0,8	3,1	22,9	24,3	1,1	48,0	58,1	3,8	21,8	1.584,0	88,1	551,0
Eostacy (stk.)	1	5				40	1	16			50					
Skunk (gr.)	395,2	3,0	31,0	572,6	44,6	65,5				3,2					45,3	
5F-MDMB-PINACA (ml.)															7.260,0	383,0
Plantir (stk.)	36	56	213	358	86	37	152	23	92	7	11	26	73			
Svampar		80 gr.		267 stk.		178,7 gr.	1,9 gr.	195,7 gr.		4,9 gr.	207,8 gr.	1060,5 gr.	16,7 gr.		606,8 gr.	
6-APB (gr.)				2,3												
Ritalin (stk.)			65	153	1	7	17	8	12	8	13	114	71	27		
Benzodiazepinir (stk.)														70		16
2C-B								28 stk.			0,04 g					
LSD/ímerki (stk.)						4		518	181	503	9	14	44	52	32	
DMT,tbl (stk.)						8		2								
DMT (gr.)						250,0					352,0	28,9			33,9	
Morfin						20 ml.	10 tab.				4 tab.		6 tab.			
THC-slikkipinnar (stk.)								17								
Metadon										20 mg.				26 stk.		
GHB (gr.)											34,3	14,3				
Ketamin (gr.)											0,8	242,5			42,8	0,4
Ibogain (stk.)											10					
fentanyl-plástur (stk.)											2					
Changa (gr.)													13,0			
Hash-smør (gr.)															57,6	
Poppers (ml.)															72,0	10,0
Kokain-flydende (ml.)															15,0	
Áðrar tablettir (stk.)													25		93,5	

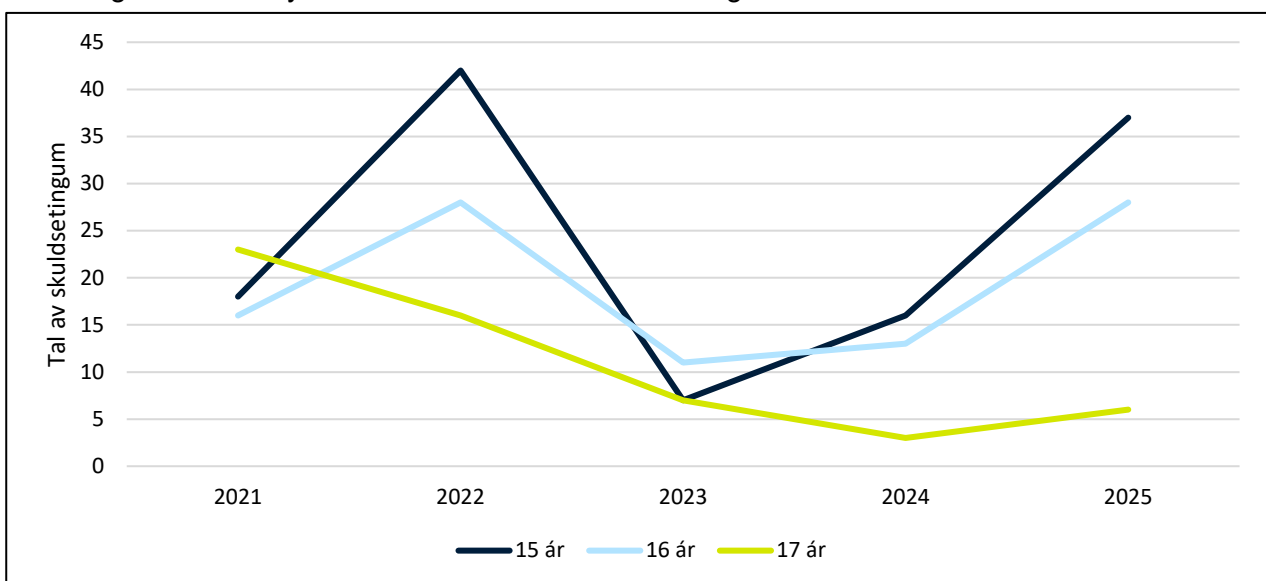
## 6. Unglingabrotsverk

### Skuldsetingar har brotsfólkið er 15-17 ár

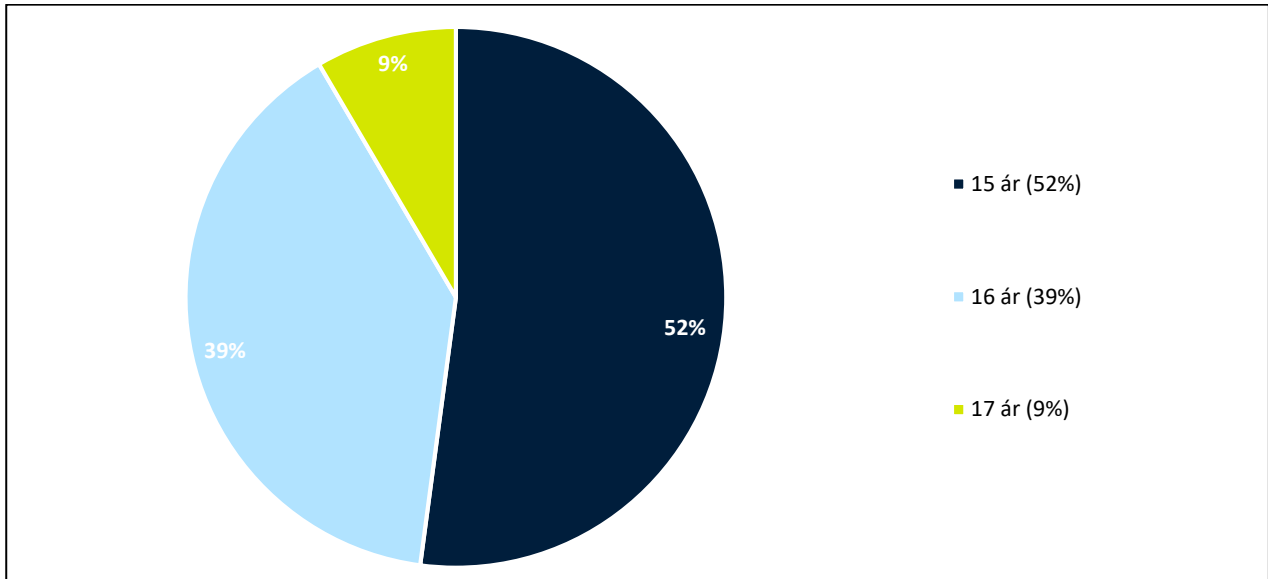
#### 6.1 Skuldsetingar sambært revsilógini, ferðslulógini og øðrum serlógum í tíðarskeiðnum 2021-2025



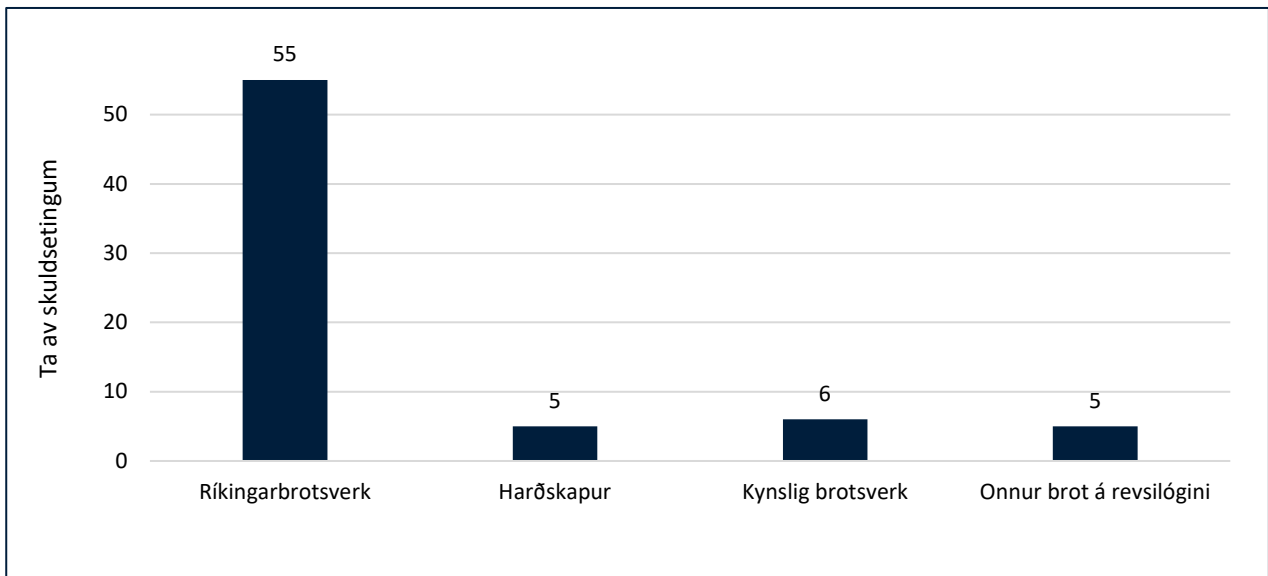
#### 6.2 Gongdin í aldursbýtinum av fráboðanum eftir revsilógini í tíðarskeiðnum 2021-2025



### 6.3 Aldursbýtið fyri brotsfólk, ið eru skuldsett eftir revsilógini, 2025

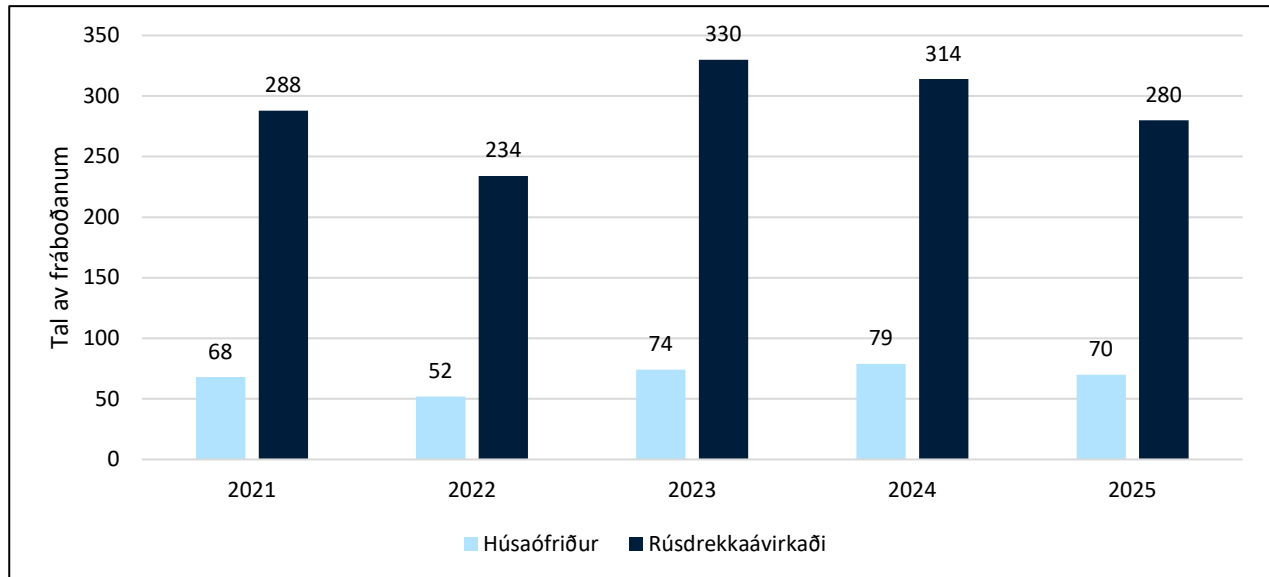


### 6.4 Sløg av skuldsetingum eftir revsilógini, 2025

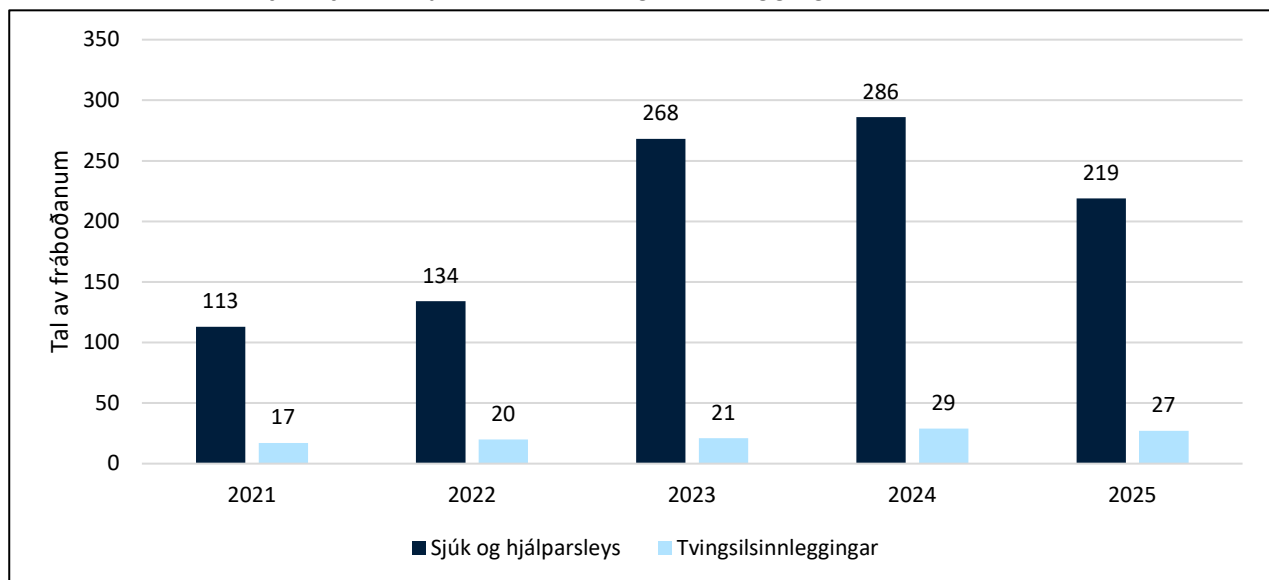


## 7. Annað politiarbeiði

### 7.1 Fráboðanir um húsaófrið og rúsdrekkaávirkaði í tíðarskeiðnum 2021-2025



### 7.2 Fráboðanir um sjúk/hjálparleys, umframt tvingsilsinnleggingar í tíðarskeiðnum 2021-2025



### 7.3 Útvaldir flokkar av øðrum politiuppgávum

	2021	2022	2023	2024	2025
Órógv og óskil	212	180	267	362	229
Burturvísing av óynsktum persóni	42	40	50	32	44
Hjálpa øðrum almennum myndugleika	46	37	69	57	46
Frávera frá at sita revsing	16	27	25	4	6
Kunngeringar (forkyndelser)	411	387	422	395	331
Framførsla fyri annan myndugleika	183	257	240	203	160
Marknaeftirlit á flogvøllinum	122	175	218	215	213
Marknaeftirlit við havnir	12	69	103	86	270